



# Manuale Utente Gasivori

# Indice

|   |    |
|---|----|
| Premessa .....  | 3  |
| Registrazione .....   | 4  |
| Compilazione Dichiarazione .....  | 8  |
| CASO A - IMPRESE COSTITUITE PRIMA DEL 2022 – Compila Dichiarazione relativa all’annualità di competenza 2023  | 9  |
| 1. Dati Anagrafici e requisiti specifici.....   | 10 |
| 2. Dati di consumo .....  | 15 |
| 2.1 Consumi da rete pubblica .....  | 15 |
| 3. Dati ai fini del calcolo del VAL.....  | 17 |
| CASO B - IMPRESA COSTITUITA NEL 2022 O, SE COSTITUITA NEGLI ANNI PRECEDENTI IL 2022, CHE RISULTI SENZA CONSUMI PER INATTIVITA’ PRODUTTIVA – Compila Dichiarazione relativa all’annualità di competenza 2023 | 20 |
| 1. Dati Anagrafici e requisiti specifici .....  | 20 |
| 2. Dati di consumo .....  | 25 |
| 3. Dati ai fini del calcolo del VAL.....  | 27 |
| Verifica dati inseriti.....   | 28 |
| Validazione .....   | 29 |
| Invio Dichiarazione .....   | 30 |
| Rettifica della dichiarazione .....   | 34 |
| Altre Funzionalità .....  | 36 |
| Cambio Password .....   | 36 |
| Richiesta Credenziali.....  | 37 |
| Richiesta mail di attivazione.....  | 37 |
| PDR .....   | 38 |
| Visualizzazione delle non conformità e/o incoerenze.....  | 38 |

## Premessa

Il presente documento descrive la procedura per la registrazione all'applicazione web "Portale Gasivori" al fine della compilazione della dichiarazione per l'attuazione delle norme in materia di agevolazioni tariffarie alle imprese a forte consumo di gas naturale, di cui al decreto del Ministero della Transizione Ecologica del 21 dicembre 2021 (DM).

Attraverso la suddetta applicazione web, le imprese richiedenti potranno compilare ed inviare la dichiarazione necessaria all'inserimento nell'elenco delle imprese a forte consumo di gas naturale ed all'assegnazione della classe di agevolazione per l'anno di competenza N.

Si ricorda che il sistema telematico consente l'invio della dichiarazione alla CSEA solo alle imprese che soddisfano i requisiti di cui al DM, nonché quelli previsti dalla deliberazione dell'Autorità di regolazione per l'energia reti e ambiente (ARERA) 541/2022/R/GAS. Qualora, infatti, i dati inseriti non risultino conformi ai requisiti indicati dalla normativa e/o regolazione di riferimento, non sarà possibile effettuare l'invio della dichiarazione.

Il processo per la presentazione on-line delle dichiarazioni si articola in tre macro-fasi:

- a) registrazione;
- b) compilazione della dichiarazione;
- c) firma ed invio della dichiarazione compilata.

**ATTENZIONE:** Prima di procedere con la lettura del presente manuale Operativo, ai fini di una consapevole compilazione delle dichiarazioni in oggetto si consiglia all'Utente di leggere la Circolare CSEA di riferimento pubblicata nella home page del "Portale Gasivori".

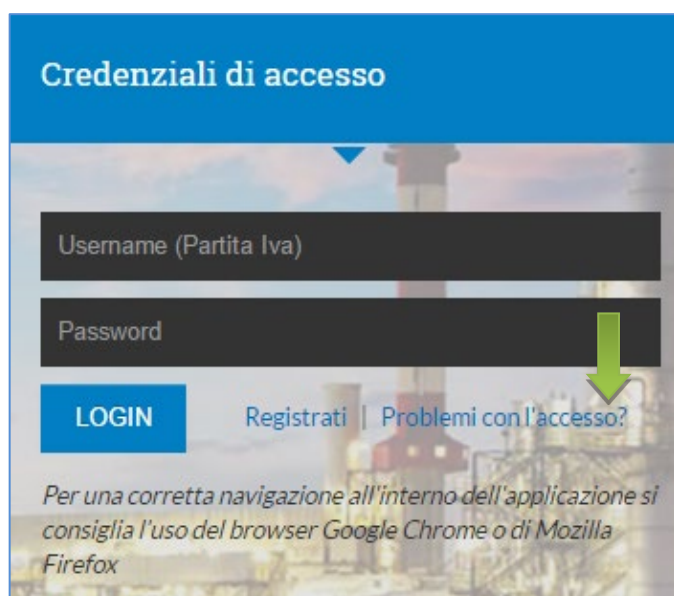
# Registrazione

*L'Utente che risulta già registrato potrà accedere all'applicazione, per la compilazione della dichiarazione, con le username e password già in suo possesso.*

Nello specifico le imprese che abbiano già effettuato la registrazione in occasione della formazione di uno o più Elenchi in qualità di imprese a forte consumo di energia elettrica per le annualità dal 2013 al 2022, devono accedere al Portale con la username e password del portale ELETTRIVORI già in loro possesso.

L'Utente che effettua la registrazione per la prima volta, per poter accedere all'applicazione e compilare la dichiarazione, dovrà effettuare una registrazione fornendo tutti i dati anagrafici dell'impresa, del rappresentante legale o negoziale ed una password che utilizzerà nei successivi accessi. **È obbligatorio effettuare la registrazione utilizzando un indirizzo di posta elettronica certificata (PEC).**

Per effettuare la registrazione bisogna selezionare il link "Registrati", indicato in figura, accessibile attraverso l'indirizzo web [gasivori.csea.it](http://gasivori.csea.it).



Credenziali di accesso

Username (Partita Iva)

Password

LOGIN Registrati | Problemi con l'accesso?

*Per una corretta navigazione all'interno dell'applicazione si consiglia l'uso del browser Google Chrome o di Mozilla Firefox*

L'Utente visualizzerà la seguente schermata e potrà procedere alla compilazione dei dati necessari al fine di completare la registrazione.

### Registrazione

Indietro  

#### Informazioni

Per completare la procedura di registrazione è necessario compilare i dati della Società e del Rappresentante legale o negoziale.

\* Campi obbligatori

#### Attenzione

Si avvisano gli utenti che le registrazioni non convalidate entro 24 h attraverso il link riportato nell'e-mail di convalida inviata da Cassa saranno cancellate e pertanto sarà necessario procedere ad una nuova registrazione.

##### Dati Società

Ragione Sociale: \*

Indirizzo Sede legale: \*

Regione: \*  
(selezione) ▼

Provincia: \*  
(selezione) ▼

Città: \*  
(selezione) ▼

Partita Iva: \*

REA: \*

IBAN: \*

Contatto: \*

Telefono: \*

Fax: \*

PEC: \*

##### Dati Rappresentante

Nome Rappresentante legale o negoziale: \*

Cognome Rappresentante legale o negoziale: \*

Luogo nascita: \*

Provincia: \*

Nazione: \*

Data nascita: \*

Codice fiscale: \*

##### Password Accesso

Password: \*

Conferma password: \*

Registrali Pulisci

Di seguito un prospetto riassuntivo contenente l'elenco dei campi da compilare in questa fase con la relativa obbligatorietà e una nota sulla validazione.

### Dati Società

| Campo                 | Obbligatorio | Note validazioni   |
|-----------------------|--------------|--|
| Ragione sociale       | SI           |  |
| Indirizzo Sede legale | SI           |  |
| Regione               | SI           |  |
| Provincia             | SI           |  |
| Città                 | SI           |  |
| Partita IVA           | SI           | Il campo deve essere composto da caratteri numerici ed avere una lunghezza massima di 11 cifre.    |
| REA                   | SI           |  |
| IBAN                  | SI           | Il campo deve soddisfare le regole di validazione di un IBAN (se italiano: 27 caratteri, etc....). |
| Contatto              | SI           |  |
| Telefono              | SI           |  |
| Fax                   | SI           |  |
| PEC                   | SI           | Il campo deve soddisfare le regole di validazione formale di una PEC                               |

### Dati rappresentante legale o negoziale

| Campo                                     | Obbligatorio | Note validazioni   |
|---|--------------|--|
| Nome Rappresentante legale o negoziale    | SI           |  |
| Cognome Rappresentante legale o negoziale | SI           |  |
| Luogo di nascita                          | SI           |  |
| Provincia                                 | NO           |  |
| Nazione                                   | NO           |  |
| Data di nascita                           | SI           |  |
| Codice fiscale                            | SI           | Il campo deve soddisfare le regole di validazione formale di un codice fiscale (16 caratteri, etc....) |

### Password per effettuale l'accesso

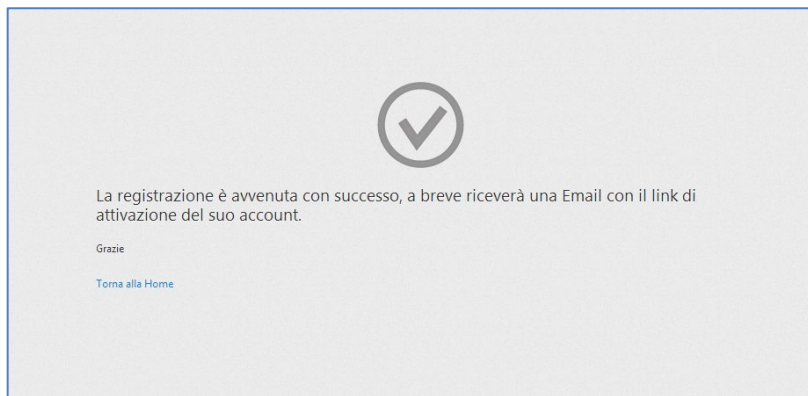
| Campo             | Obbligatorio | Note validazioni  |
|-------------------|--------------|---|
| Password          | SI           | Il campo password deve essere composto da 6 o più lettere, da cifre, underscore e trattini e deve inoltre contenere almeno una lettera maiuscola, una lettera minuscola ed una cifra. |
| Conferma password | SI           | Come il precedente  |

Completata la registrazione, se tutti i controlli di validazione saranno stati superati correttamente, l'Utente riceverà, all'indirizzo di posta elettronica certificata fornito, una PEC contenente:

- a) il link da utilizzare per confermare la registrazione e l'indirizzo PEC;
- b) le credenziali per effettuare l'accesso all'applicazione.

**ATTENZIONE:** l'username sarà la Partita Iva della società, mentre la password sarà quella fornita in fase di registrazione.

## Registrazione avvenuta con successo



## PEC conferma registrazione

Ecco un esempio di PEC, che il sistema invierà automaticamente una volta completata la fase di registrazione:

*Gentile Paolo Rossi,*

*è stato per lei creato un nuovo profilo Utente per accedere all'anagrafica Energivori.*

*Verificare la correttezza dello username (Partita Iva) e confermare la registrazione utilizzando il seguente link:*

*<http://energivori.ccse.cc/confirm?u=24>*

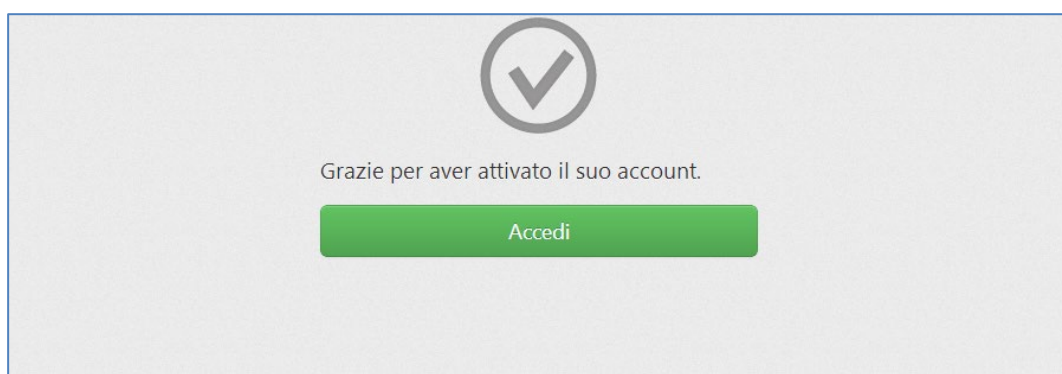
*Credenziali per l'accesso:*

*Username: 1111111111*

*Password: Password\_1*

*Grazie.*

Cliccando sul link presente nella PEC l'account sarà attivato.



A questo punto la PEC dichiarata dall'Utente sarà stata confermata e si potrà accedere all'applicazione utilizzando le credenziali ricevute.

# Compilazione Dichiarazione

Effettuato l'accesso (utilizzando la Partita IVA come username e la password fornita in fase di registrazione) sarà visibile la schermata "Home" della fase di compilazione della dichiarazione, da cui si potrà procedere con la compilazione della dichiarazione in relazione all'anno di costituzione dell'impresa, secondo le seguenti casistiche:

**Dichiarazioni**

| Anno Competenza                | Codice | Data Creazione | Data Ultima Modifica | Inviata | Data Invio | Azioni |
|--------------------------------|--------|----------------|----------------------|---------|------------|--------|
| Nessuna dichiarazione inserita |        |                |                      |         |            |        |

**IMPRESA COSTITUITA PRIMA DEL 2022**  
Compila Dichiarazione relativa all'annualità di competenza 2023

**IMPRESA COSTITUITA NEL 2022 O, SE COSTITUITA NEGLI ANNI PRECEDENTI IL 2022, CHE RISULTI SENZA CONSUMI PER INATTIVITÀ PRODUTTIVA**  
Compila Dichiarazione relativa all'annualità di competenza 2023

Circolare

CSEA Piazza Augusto Imperatore 32, 00185 Roma  
Tel. 06321013-97  
Fax 0636006264

Tutti i diritti riservati © 2013 CSEA

- A. IMPRESE COSTITUITE PRIMA DEL 2022 – Compila Dichiarazione relativa all'annualità di competenza 2023;**
- B. IMPRESA COSTITUITA NEL 2022 O, SE COSTITUITA NEGLI ANNI PRECEDENTI IL 2022, CHE RISULTI SENZA CONSUMI PER INATTIVITA' PRODUTTIVA – Compila Dichiarazione relativa all'annualità di competenza 2023.**

Per una corretta compilazione della dichiarazione si rimanda alle FAQ che la CSEA rende disponibili sulla pagina di accesso al portale.



Anagrafica Gasivori | Dichiarazioni | Controlli | PDR | Contribuzione | Aiuti di Stato

### Dichiarazioni

| Anno Competenza                | Codice | Data C... | Data Ultima Modifica | Inviata | Data Invio | Azioni |
|--------------------------------|--------|-----------|----------------------|---------|------------|--------|
| Nessuna dichiarazione inserita |        |           |                      |         |            |        |

CASO A

IMPRESA COSTITUITA PRIMA DEL 2022

Compila Dichiarazione relativa all'annualità di competenza 2023

CASO B

IMPRESA COSTITUITA NEL 2022 O, SE COSTITUITA NEGLI ANNI PRECEDENTI IL 2022, CHE RISULTI SENZA CONSUMI PER INATTIVITÀ PRODUTTIVA

Compila Dichiarazione relativa all'annualità di competenza 2023

Circolare 8/2022

## CASO A - IMPRESE COSTITUITE PRIMA DEL 2022 – Compila Dichiarazione relativa all'annualità di competenza 2023

Il DM ha stabilito che *“non si tenga conto dei dati 2020 ai fini della determinazione dell'intensità gasivora e dei consumi medi delle imprese, nonché della contribuzione rispetto al valore aggiunto lordo”* e che, pertanto, ai fini del calcolo del consumo medio, del VAL medio e del fatturato medio venga utilizzata la *“media aritmetica calcolata su due anni del periodo di riferimento con esclusione dei dati dell'annualità 2020”*.

Pertanto, per tutte le dichiarazioni anno di competenza 2023 **i dati relativi all'anno di competenza 2020 non saranno richiesti.**

L'impresa dovrà, quindi, compilare la dichiarazione secondo una sequenza di fasi:

- a) **dati anagrafici e requisiti specifici;**
- b) **dati di consumo:** in relazione alle singole annualità comprese nel 'periodo di riferimento', così come definito dal DM.

**Per l'anno di competenza 2023**, le fasi di seguito descritte dovranno essere compilate per le annualità del periodo di riferimento 2021 e 2019, nel caso in cui l'azienda **dichiari di disporre** di dati di consumo di gas naturale, VAL e fatturato anche per solo una delle citate annualità.

Pertanto, il sistema proporrà per ogni annualità le seguenti maschere:

- consumi
- dettaglio consumi

- c) **dichiarazione del VAL.**

# 1. Dati Anagrafici e requisiti specifici

L'Utente avrà accesso alla schermata contenente il primo set di dati da inserire ai fini della dichiarazione.

Nella parte alta della schermata sono riportati i dati anagrafici della società e del rappresentante legale forniti in fase di registrazione. Questi dati sono tutti modificabili, ad eccezione della P.IVA dell'impresa.

Anagrafica Gasivori

Dati Anagrafici

CONSUMI 2021

DETTAGLIO CONSUMI 2021

CONSUMI 2019

DETTAGLIO CONSUMI 2019

COMPILAZIONE VAL

VERIFICA DATI INSERITI

VALIDAZIONE

FIRMA ED INVIO

Dichiarazione

Il sottoscritto

Nome: \* MARIO

Cognome: \* ROSSI

nato a: \* ROMA

provincia: RM

nazione: ITALIA

data di nascita: \* 07/10/1993

codice fiscale: \* RSSMRO93A79H501Z

in qualità di rappresentante legale o negoziante della società: \*

## **Dichiarazione di verifica delle condizioni di cui all'art. 3 del decreto 21 dicembre 2021**

Nella parte centrale (sotto la dicitura "DICHIARA") l'Utente dichiara le condizioni che si sono verificate ai fini dell'assegnazione della classe di agevolazione relativa all'anno di competenza (nel caso in esame 2023) selezionando i relativi flag:

DICHIARA

che le informazioni comunicate alla Cassa per i servizi energetici e ambientali, di seguito indicate, sono fondate sulle migliori stime di produzione attuali, le quali sono state elaborate basandosi su dati disponibili veritieri.

Ai fini dell'assegnazione della classe d'agevolazione relativa all'anno di competenza **2023** si sono verificate le condizioni di cui all'art. 3 del decreto 21 dicembre 2021

Categoria dimensionale dell'impresa ai sensi della normativa vigente ed in particolare del Decreto Ministeriale 18 aprile 2005 \* (seleziona) D.M. 18-04-2005

L'impresa **NON** è da considerarsi impresa in difficoltà ai sensi del paragrafo 2.2 della Comunicazione della Commissione Europea C (2014) 249/01 (punti da 19 a 24) ovvero lo è diventata nel periodo dal 1° gennaio 2020 al 30 giugno 2021 ai sensi della Comunicazione della Commissione europea 2020/C 224/02 (punto 11 lett. a). Inoltre, nel caso in cui l'impresa, pur trovandosi in una delle condizioni previste dal punto 20 della stessa Comunicazione, faccia comunque parte di un gruppo societario più grande e abbia ricevuto dalle altre società del gruppo, ovvero dalla società controllante, un supporto economico reale e concreto, tale da poter escludere la società richiedente dalla nozione di impresa in difficoltà per effetto del punto 22, in tal caso l'impresa è tenuta a effettuare l'upload direttamente sul Portale Gasivori, attraverso la funzionalità "altri documenti" disponibile nella sezione prevista per l'invio della dichiarazione, di un'ulteriore dichiarazione per dare informazioni sulla natura del supporto ricevuto (a fini esemplificativi, ma non esaustivi: fidejussione, finanziamento infragruppo, aumento di capitale). Vademecum

Impresa costituita nel 2022 o, se costituita negli anni precedenti il 2022, che risulti senza consumi per inattività produttiva

Codice ATECO prevalente indicato nella dichiarazione IVA relativa all'ultimo anno del periodo di riferimento \* Revo

L'impresa adotta misure per l'uso efficiente dell'energia in conformità alle disposizioni del decreto legislativo 102/2014. Per la suddetta finalità:

Adotta un sistema di gestione conforme alle norme ISO 50001

È titolare di una o più diagnosi energetica conforme all'allegato 2 del medesimo decreto legislativo 102/2014, comunicate all'ENEA ai sensi dell'articolo 8, commi 1 e 5 del DM 21 dicembre 2021 ed in corso di validità

La mancata adozione delle suddette misure comporterà ai sensi e per gli effetti del comma 4, art. 8, DM 21 dicembre 2021, la perdita del beneficio ottenuto e alla sua restituzione.

In dettaglio, l'Utente può dichiarare che *si sono verificate le condizioni di cui all'art. 3 del decreto 21 dicembre 2021* selezionando il flag dedicato, come riportato di seguito

01/12/2022

Ai fini dell'assegnazione della classe d'agevolazione relativa all'anno di competenza **2023** si sono verificate le condizioni di cui all'art. 3 del decreto 21 dicembre 2021

L'Utente dovrà indicare la categoria dimensionale dell'impresa ai sensi della normativa vigente, attraverso lo specifico menu a tendina riportato nella seguente figura

Categoria dimensionale dell'impresa ai sensi della normativa vigente ed in particolare del Decreto Ministeriale 18 aprile 2005 \*

Micro impresa

D.M. 18-04-2005

Attraverso il pulsante "D.M. 18-04-2005" riportato nella precedente figura, l'Utente potrà consultare il Decreto di riferimento ai fini dell'individuazione della corretta categoria dimensionale dell'impresa.

Inoltre, l'Utente dovrà dichiarare che l'impresa **NON** è da considerarsi **impresa in difficoltà** ai sensi del paragrafo 2.2 della Comunicazione della Commissione Europea C (2014)249/01 (punti da 19 a 24) ovvero lo è diventata nel periodo dal 1° gennaio 2020 al 30 giugno 2021 ai sensi della Comunicazione europea 2020/C224/02 (punto 11 lett. a), selezionando il flag dedicato, come di seguito riportato. Si ricorda che ai sensi della Comunicazione della Commissione europea 2020/C 224/02 (punto 11 lett. a) le imprese a forte consumo di gas naturale che al 31 dicembre 2019 non erano in difficoltà, ma lo sono diventate nel periodo successivo, non perdono il diritto all'accesso all'agevolazione.

L'impresa **NON** è da considerarsi **impresa in difficoltà** ai sensi del paragrafo 2.2 della Comunicazione della Commissione Europea C (2014) 249/01 (punti da 19 a 24) ovvero lo è diventata nel periodo dal 1° gennaio 2020 al 30 giugno 2021 ai sensi della Comunicazione della Commissione europea 2020/C 224/02 (punto 11 lett. a). Inoltre, nel caso in cui l'impresa, pur trovandosi in una delle condizioni previste dal punto 20 della stessa Comunicazione, faccia comunque parte di un gruppo societario più grande e abbia ricevuto dalle altre società del gruppo, ovvero dalla società controllante, un supporto economico reale e concreto, tale da poter escludere la società richiedente dalla nozione di impresa in difficoltà per effetto del punto 22, in tal caso l'impresa è tenuta a effettuare l'upload direttamente sul Portale Gasivori, attraverso la funzionalità "altri documenti" disponibile nella sezione prevista per l'invio della dichiarazione, di un'ulteriore dichiarazione per dare informazioni sulla natura del supporto ricevuto (a fini esemplificativi, ma non esaustivi: fidejussione, finanziamento infragruppo, aumento di capitale).

Vademecum

Attraverso il pulsante "Vademecum", riportato nella precedente figura, l'Utente visualizzerà il "Vademecum per le dichiarazioni delle imprese che attestino di non versare in stato di difficoltà ai sensi del paragrafo 2.2 della Comunicazione C (2014) 249/01 della Commissione Europea (punti da 19 a 24) ovvero lo è diventata nel periodo dal 1° gennaio 2020 al 30 giugno 2021 ai sensi della Comunicazione europea 2020/C224/02 (punto 11 lett. a)".

L'Utente dovrà, poi, dichiarare il **Codice ATECO prevalente indicato nella dichiarazione IVA relativa all'ultimo anno del periodo di riferimento definito all'art. 2 del decreto 21 dicembre 2017** (nel caso in esame 2021), attraverso lo specifico campo riportato di seguito.

Codice ATECO prevalente indicato nella dichiarazione IVA relativa all'ultimo anno del periodo di riferimento \*

10130000

Rbc 1

A seguire l'Utente dovrà altresì dichiarare di adottare misure per l'uso efficiente dell'energia in conformità alle disposizioni del DL 102/2014, flaggando l'azione adottata per la suddetta finalità:

L'impresa adotta misure per l'uso efficiente dell'energia in conformità alle disposizioni del decreto legislativo 102/2014. Per la suddetta finalità:

- Adotta un sistema di gestione conforme alle norme ISO 50001
- È titolare di una o più diagnosi energetica conforme all'allegato 2 del medesimo decreto legislativo 102/2014, comunicate all'ENEA ai sensi dell'articolo 8, commi 1 e 5 del DM 21 dicembre 2021 ed in corso di validità

La mancata adozione delle suddette misure comporterà ai sensi e per gli effetti del comma 4, art. 8, DM 21 dicembre 2021, la perdita del beneficio ottenuto e alla sua restituzione.

A partire dalla competenza 2023, qualora sia stata **posta in essere un'operazione societaria** l'Utente potrà darne evidenza selezionando il flag dedicato, riportato nella schermata sottostante:

- È stata posta in essere la seguente operazione societaria, la quale non ha apportato modifiche al complesso dei beni aziendali, sostanziandosi solo ed esclusivamente in una modifica della P. IVA dell'impresa richiedente (sentenza TAR Lombardia 1025/2019)

Apponendo il suddetto flag si aprirà la seguente maschera:

È stata posta in essere la seguente operazione societaria, la quale non ha apportato modifiche al complesso dei beni aziendali, sostanziandosi solo ed esclusivamente in una modifica della P. IVA dell'impresa richiedente (sentenza TAR Lombardia 1025/2019)

### Elenco Operazioni Societarie

Tipologia di operazione societaria:  Data dell'operazione:  Data Effettiva:

Ragione sociale:  P.IVA:

| Tipologia di operazione societaria | Ragione sociale | P. Iva | Data dell'operazione | Data dell'operazione Effettiva |
|------------------------------------|-----------------|--------|----------------------|--------------------------------|
| No matching records found          |                 |        |                      |                                |

1 - 1 di 1  1

Attraverso il tasto "Aggiungi", sarà possibile inserire più operazioni societarie a cui è stata soggetta l'impresa nel periodo di riferimento.

È stata posta in essere la seguente operazione societaria, la quale non ha apportato modifiche al complesso dei beni aziendali, sostanziandosi solo ed esclusivamente in una modifica della P. IVA dell'impresa richiedente (sentenza TAR Lombardia 1025/2019)

### Elenco Operazioni Societarie

Tipologia di operazione societaria:  Data dell'operazione:  Data Effettiva:

Ragione sociale:  P.IVA:

| Tipologia di operazione societaria | Ragione sociale | P. Iva      | Data dell'operazione | Data dell'operazione Effettiva |
|------------------------------------|-----------------|-------------|----------------------|--------------------------------|
| FUSIONE PER INCORPORAZIONE         | BIANCHI SPA     | 12345678901 | 29-11-2022           | 30-11-2022                     |
| CESSIONE RAMO D'AZIENDA            | VERDI SPA       | 12345678911 | 29-11-2022           | 30-11-2022                     |

1 - 1 di 1  1

Nel caso in cui all'operazione societaria dichiarata abbiano preso parte due o più aziende ulteriori rispetto all'impresa dichiarante, le P.IVA e le ragioni sociali delle stesse possono essere inserite nei relativi campi e inserite attraverso il tasto "Aggiungi".

E' stata posta in essere la seguente operazione societaria, la quale non ha apportato modifiche al complesso dei beni aziendali, sostanziandosi solo ed esclusivamente in una modifica della P. IVA dell'impresa richiedente (sentenza TAR Lombardia 1025/2019)

**Elenco Operazioni Societarie**

Tipologia di operazione societaria: **FUSIONE PER INCORPORAZIO** Data dell'operazione: 29/11/2022 Data Effettiva: 30/11/2022

Ragione sociale: VERDI SPA P.IVA: 12345678911

**Aggiungi +**

**Elimina tutti ✕**

| Tipologia di operazione societaria | Ragione sociale | P. Iva      | Data dell'operazione | Data dell'operazione Effettiva |  |
|------------------------------------|-----------------|-------------|----------------------|--------------------------------|--|
| FUSIONE PER INCORPORAZIONE         | BIANCHI SPA     | 12345678901 | 29-11-2022           | 30-11-2022                     |  |
| FUSIONE PER INCORPORAZIONE         | VERDI SPA       | 12345678911 | 29-11-2022           | 30-11-2022                     |  |

1 - 1 di 1

-- Indietro 1 Avanti --

Nell'ipotesi in cui l'Utente volesse richiedere, qualora soddisfatti anche i requisiti necessari per l'applicazione per l'attribuzione di una classe di agevolazione di tipo VAL.x, l'applicazione *de plano* della classe di agevolazione FAT.x avrà la possibilità di apporre il flag sotto riportato:

L'impresa richiede alla CSEA l'attribuzione della classe di agevolazione FAT.x di pertinenza (assegnata ai sensi di quanto disposto dall'articolo 4, comma 2, lett. b), del decreto 21 dicembre 2021) in luogo della classe di agevolazione VAL.x ad essa spettante ai sensi dell'articolo 4, comma 2, lett. a) del decreto 21 dicembre 2021. L'impresa dichiara di essere consapevole che la presente richiesta ha natura vincolante fatto salvo quanto disposto dal comma 11.8 dell'Allegato A della delibera 541/2022/R/Gas

La richiesta ha natura vincolante fatto salvo i ricalcoli relativi all'applicazione contribuzione minima dovuta dall'impresa che verranno effettuati dalla CSEA e comunicati a novembre dell'anno n+1.

Qualora si utilizzi gas naturale per usi non energetici, come definiti dal DM all'articolo 2, comma 1, lettera o), ai fini dell'applicazioni delle agevolazioni previste dall'art. 7 del medesimo DM, si dovrà apporre il relativo flag sulla specifica dichiarazione.

Apponendo il suddetto flag si aprirà la maschera sottostante e si dovrà inserire il codice PDR da cui si preleva gas naturale per usi non energetici.

L'impresa dichiara di consumare "gas per usi non energetici" come definiti dall'articolo 2, comma 1, lettera o), del DM 21 dicembre 2021 ai fini dell'applicazioni delle agevolazioni previste dall'art.7 del DM 21 dicembre 2021

**Codici PDR Anno Corrente**

Codice PDR:

**Aggiungi +**

Il presente elenco verrà utilizzato ai fini del comma 4 dell'art. 7 del DM 21 Dicembre 2021

**Elimina tutti ✕**

| Codice PDR                |
|---------------------------|
| No matching records found |

1 - 1 di 1

-- Indietro 1 Avanti --

L'impresa dichiara di **non** voler richiedere l'agevolazione di cui all'art.4 del Decreto 21 Dicembre 2021

L'impresa avrà, inoltre, la facoltà di non accedere all'agevolazione ai sensi dell'art. 4 del DM. Apponendo il flag, di seguito riportato, l'azienda si vedrà applicato il solo art. 7 del DM.

L'Impresa dichiara di **non** voler richiedere l'agevolazione di cui all'art.4 del Decreto 21 Dicembre 2021

Di conseguenza non saranno richiesti i dati del VAL.

Nella sezione “*Elenco Esercenti la vendita*” l’Utente dovrà inserire la ragione sociale dei venditori di gas da cui l’impresa si è rifornita nell’annualità di riferimento ed il sistema autocompilarà il campo sulla base dei venditori censiti nell’anagrafica CSEA. In caso di mancata corrispondenza sarà necessario inviare una PEC segnalando la problematica riscontrata con indicazione della P.IVA e della Ragione sociale del venditore.

**Elenco Esercenti la vendita** di gas ai clienti finali da cui l’impresa si è rifornita nell’annualità di riferimento

Ragione Sociale:  RICI 1 Aggiungi + Elimina tutti ✕

| Ragione Sociale      | Partita Iva          |
|----------------------|----------------------|
| --                   |                      |
| <input type="text"/> | <input type="text"/> |

-- Indietro   Avanti --

## 2. Dati di consumo

In questa fase l'Utente, per ciascuna annualità del periodo di riferimento, dovrà inserire i dati di consumo di gas naturale attraverso i seguenti passaggi:

- consumi da rete pubblica;
- dettaglio consumi.

A titolo esemplificativo si descriveranno le diverse fasi del procedimento, prendendo quale annualità di riferimento il 2021.

### 2.1 Consumi da rete pubblica

In riferimento all'annualità 2021, nella sezione in esame l'Utente potrà procedere con l'inserimento del gas naturale consumato prelevato da rete pubblica.

Anagrafica Gasivori | Dichiarazioni | Controlli | PDR | Contribuzione | Aiuti di Stato

DATI ANAGRAFICI | CONSUMI 2021 | DETTAGLIO CONSUMI 2021 | CONSUMI 2019 | DETTAGLIO CONSUMI 2019 | COMPILAZIONE VAL

VERIFICA DATI INSERITI | VALIDAZIONE | FIRMA ED INVIO

**Dichiarazione - Consumi 2021** 2023\_00259270726\_G\_1

**Gas naturale consumato prelevato da rete pubblica**

Impresa non esistente nell'anno 2021

Quantitativo di gas naturale, ad uso energetico, acquistato sul mercato per lo svolgimento della propria attività  Sm<sup>3</sup>

Quantitativo di gas naturale, ad uso non energetico, acquistato sul mercato per lo svolgimento della propria attività  Sm<sup>3</sup>

Quantitativo di gas naturale, ad uso misto, acquistato sul mercato per lo svolgimento della propria attività  Sm<sup>3</sup>

\* Campi obbligatori

| Campo  | Note | Unità di misura |
|--|------|-----------------|
| Quantitativo di gas naturale ad uso energetico acquistato sul mercato pe lo svolgimento della propria attività     |      | Sm <sup>3</sup> |
| Quantitativo di gas naturale ad uso non energetico acquistato sul mercato pe lo svolgimento della propria attività |      | Sm <sup>3</sup> |
| Quantitativo di gas naturale ad uso misto acquistato sul mercato pe lo svolgimento della propria attività          |      | Sm <sup>3</sup> |

Terminata la compilazione dei campi richiesti, l'Utente, selezionato il tasto "Salva e continua", indicato nella precedente figura, potrà salvare i dati inseriti e procedere con il successivo step dichiarativo relativo al "Dettaglio consumi 2021".

## 2.2 Dettaglio consumi

In questa sezione l'Utente potrà dichiarare:

- i codici PDR identificativi dei punti di prelievo di gas naturale associati alla P.IVA;
- l'elenco dei distributori e/o trasportatori di gas naturale da cui l'impresa si è rifornita nell'annualità di riferimento;
- la tipologia di utilizzo del gas prelevato dal PDR;
- la quantità di gas naturale prelevato dal singolo PDR

### **Dichiarazione codici PDR identificativi dei punti di riconsegna di gas naturale associati alla P.IVA**

L'Utente, attraverso la maschera sotto riportata, potrà inserire i codici PDR, con le relative tipologie di utilizzo, identificativi dei punti di riconsegna di gas naturale associati alla P.IVA ed il gas naturale prelevato dal PDR.

Dichiarazione - Dettaglio consumi 2021 2023 G\_1

---

**Gas naturale per prelievi da rete pubblica** Info CSV

**Codici PDR** (identificativi dei punti di riconsegna associati alla P.IVA)

Codice PDR:  Utilizzo:  Gas naturale complessivo prelevato dal PDR: \*  Sm<sup>3</sup>

P.IVA Distributore/Trasportatore: \*  Distributore/Trasportatore Ragione Sociale: \*


Aggiungi + Carica CSV Download dati CSV Elimina tutti ✖

| Codice PDR                          | Utilizzo                              | Ragione Sociale distributore/trasportatore   | Gas naturale complessivo da PDR in distribuzione (Sm <sup>3</sup> ) | Gas naturale complessivo da PDR in trasporto (Sm <sup>3</sup> ) |
|-------------------------------------|---------------------------------------|--|---|---|
| --                                  |                                       |  |   |   |
| <input type="text" value="Codice"/> | <input type="text" value="Utilizzo"/> | <input type="text" value="Ragione Sociale"/> |   |   |

← Indietro Avanti →

Compilati i campi predisposti e selezionato il tasto "Aggiungi", i dati saranno registrati dal sistema e visibili nella tabella riepilogativa.

Sarà possibile inserire più codici PDR ripetendo l'operazione sopra descritta.

Premendo il tasto  l'Utente potrà cancellare il record precedentemente inserito e/o visualizzabile come precompilato in relazione a precedenti dichiarazioni trasmesse alla CSEA.

Sarà possibile inserire massivamente i PDR attraverso il caricamento di un file csv compilato come descritto nelle **Info CSV**. Il modello del file cvs è disponibile cliccando su **Download dati CSV**. Una volta compilato dovrà essere caricato a sistema tramite la funzione **Carica CSV**.



### 3. Dati ai fini del calcolo del VAL

In questa sezione, l'Utente dovrà dichiarare le voci del conto economico dell'impresa redatto secondo lo schema definito all'art. 2425 del Codice Civile, per le annualità relative al periodo di riferimento, attraverso la maschera sotto riportata.

DATI ANAGRAFICI
CONSUMI 2021
DETTAGLIO CONSUMI 2021
CONSUMI 2019
DETTAGLIO CONSUMI 2019
COMPILAZIONE VAL

VERIFICA DATI INSERITI
VALIDAZIONE
FIRMA ED INVIO

#### Dichiarazione

**VALORE AGGIUNTO LORDO**  
Voci del conto economico secondo lo schema definito all'art. 2425 del Codice Civile

|  | Anno 2019<br>[ € ]       | Anno 2021<br>[ € ]       |
|--|--------------------------|--------------------------|
| <b>OIC 12</b>  |                          |                          |
| <b>A Valore della produzione</b>   |                          |                          |
| 1 Ricavi delle vendite e delle prestazioni   | <input type="text"/>     | <input type="text"/>     |
| 2 Variazioni delle rimanenze di prodotti in corso di lavorazione, semilavorati e finiti  | <input type="text"/>     | <input type="text"/>     |
| 3 Variazioni dei lavori in corso su ordinazione  | <input type="text"/>     | <input type="text"/>     |
| 4 Incrementi di immobilizzazioni per lavori interni  | <input type="text"/>     | <input type="text"/>     |
| 5 Altri ricavi e proventi, con separata indicazione dei contributi in conto esercizio *  | <input type="text"/>     | <input type="text"/>     |
| e) Ricavi e proventi diversi, di natura non finanziaria  | <input type="text"/>     | <input type="text"/>     |
| f) Contributi in conto esercizio   | <input type="text"/>     | <input type="text"/>     |
| <b>B Costi della produzione</b>  |                          |                          |
| 6 per materie prime, sussidiarie, di consumo e di merci  | <input type="text"/>     | <input type="text"/>     |
| 7 per servizi <sup>1</sup>   | <input type="text"/>     | <input type="text"/>     |
| 8 per godimento di beni di terzi   | <input type="text"/>     | <input type="text"/>     |
| 11 Variazioni delle rimanenze di materie prime, sussidiarie, di consumo e merci  | <input type="text"/>     | <input type="text"/>     |
| <b>Ulteriori Informazioni</b>  |                          |                          |
| Contributo energivori ante riforma (DM 5 aprile 2013) considerato nel calcolo delle voci precedenti  | <input type="text"/>     | <input type="text"/>     |
| Agevolazione energivori post riforma (DM 21 dicembre 2017) <a href="#">Scarica info</a>  | <input type="text"/>     | <input type="text"/>     |
| <b>Valore Aggiunto Lordo (A1+A2+A3+A4+A5+ A5f+A5g+B6-B7-B8-B11-Contributo Energivori ante riforma-Agevolazione energivori post riforma)</b>  | <input type="text"/>     | <input type="text"/>     |
| <input type="button" value="Calcola Valore Aggiunto Lordo per ogni Anno"/>   |                          |                          |
| <b>Valore del fatturato, pari al volume d'affari dichiarato ai fini IVA</b>  | <input type="text"/>     | <input type="text"/>     |
| <small>Con riferimento ai dati inseriti ai fini del calcolo del VAL, selezionare per ciascun anno una delle seguenti condizioni:</small>   |                          |                          |
| Dati di bilancio, 1 gennaio - 31 dicembre, già soggetto a revisione legale   | <input type="checkbox"/> | <input type="checkbox"/> |
| Dati di bilancio, 1 gennaio - 31 dicembre, dichiarati ai fini del calcolo del VAL verificati da un revisore iscritto al Registro dei revisori legali, di cui al decreto legislativo n. 39/2010   | <input type="checkbox"/> | <input type="checkbox"/> |
| Dati di bilancio originario su un periodo diverso da 1 gennaio - 31 dicembre, riclassificati ai fini del calcolo del VAL con procedura certificata da un revisore iscritto al Registro dei revisori legali di cui al decreto legislativo n. 39/2010  | <input type="checkbox"/> | <input type="checkbox"/> |
| Dati di bilancio originario redatto secondo i principi contabili internazionali (standard IAS/IFRS), riclassificato ai fini del calcolo del VAL secondo lo schema definito dall'art. 2425 c.c. con procedura certificata da un revisore iscritto al Registro dei revisori legali di cui al decreto legislativo n.39/2010 | <input type="checkbox"/> | <input type="checkbox"/> |

**Attenzione**  
 Inserendo nella Sezione Valore Aggiunto Lordo ( VAL ) valori e/o costi pari a zero, il sottoscritto dichiara che la PIVA esisteva nelle relative annualità, ma che i corrispondenti dati inseriti nel conto economico, ai sensi dell'art.2425 c.c., sono pari a zero.  
 Non valorizzando nella Sezione VAL i campi relativi ad una o più annualità, il sottoscritto dichiara che la PIVA non esisteva in tali annualità.

**Note:**  
 \* Con riferimento alla Voce A5 "Altri ricavi e proventi" si richiedono esclusivamente le componenti identificate dall'Organismo Italiano di Contabilità nel Principio contabile OIC 12 - Composizione e schemi del bilancio d'esercizio e di seguito riportate:  
 e) Ricavi e proventi diversi, di natura non finanziaria  
 f) Contributi in conto esercizio  
<sup>1</sup> Alla voce B7 "Costi per servizi" sono imputate tutte le componenti di costo identificate dall'Organismo Italiano di Contabilità nel Principio contabile OIC 12 - Composizione e schemi del bilancio d'esercizio

**ATTENZIONE:** Il sistema consentirà l'inserimento di cifre decimali esclusivamente per le voci "Contributo elettrivori ante riforma (DM 5 aprile 2013) considerato nelle voci precedenti" e "Agevolazione elettrivori post riforma (DM 21 dicembre 2017)".

Premendo il tasto "Calcola Valore Aggiunto Lordo per ogni Anno", il sistema valorizzerà il Valore Aggiunto Lordo per ogni anno.

Si precisa che, inserendo nella Sezione VAL valori e/o costi pari a zero, l'Utente dichiarerà che la P.IVA esisteva nelle relative annualità di riferimento, ma che i corrispondenti dati inseriti nel conto economico redatto ai sensi dell'art. 2425 c.c., sono pari a zero.

Diversamente, non compilando nella Sezione VAL i campi relativi ad una o più annualità, l'Utente potrà dichiarare che la P.IVA non esisteva in tali annualità.

Si riportano di seguito le seguenti note alla corretta compilazione:

- **voce A5 "Altri ricavi e proventi"**: si richiedono esclusivamente le componenti identificate dall'Organismo Italiano di Contabilità nel Principio contabile OIC 12 - Composizione e schemi del bilancio d'esercizio e di seguito riportate:
  - e) Ricavi e proventi diversi, di natura non finanziaria
  - f) Contributi in conto esercizio
  
- **voce B7 "Costi per servizi"**: sono imputate tutte le componenti di costo identificate dall'Organismo Italiano di Contabilità nel Principio contabile OIC 12 - Composizione e schemi del bilancio d'esercizio.

L'Utente, attraverso l'icona "OIC 12", potrà accedere al Principio contabile OIC 12 identificato dall'Organismo Italiano di Contabilità.

Si precisa che i dati dovranno essere inseriti in € e non in migliaia di €.

L'Utente dovrà procedere con la compilazione, per ciascun anno, dei campi relativi al "Valore del fatturato, pari al volume d'affari dichiarato ai fini IVA", come riportato nella seguente figura

|  |  |  |  |
|--|--|--|--|
| Valore del fatturato, pari al volume d'affari dichiarato ai fini IVA |  |  |  |
|--|--|--|--|

Infine, attraverso flag dedicati, con riferimento ai dati inseriti ai fini del calcolo del VAL, per ciascun anno, l'Utente dovrà selezionare una delle seguenti condizioni:

- Dati di bilancio, 1° gennaio - 31 dicembre, già soggetto a revisione legale
- Dati di bilancio, 1° gennaio - 31 dicembre, dichiarati ai fini del calcolo del VAL verificati da un revisore iscritto al Registro dei revisori legali, di cui al decreto legislativo n. 39/2010
- Dati di bilancio originario su un periodo diverso da 1° gennaio - 31 dicembre, riclassificato ai fini del calcolo del VAL con procedura certificata da un revisore iscritto al Registro dei revisori legali di cui al decreto legislativo n. 39/2010

Qualora l'impresa abbia redatto il bilancio secondo i principi contabili internazionali potrà flaggare anche la seguente voce:

- Dati di bilancio originario redatto secondo i principi contabili internazionali (standard IAS/IFRS), riclassificato ai fini del calcolo del VAL secondo lo schema definito dall'art. 2425 c.c. con procedura certificata da un revisore iscritto al Registro dei revisori legali di cui al decreto legislativo n. 39/2010

| Con riferimento ai dati inseriti ai fini del calcolo del VAL, selezionare per ciascun anno una delle seguenti condizioni:  |                          |                          |                          |
|--|--------------------------|--------------------------|--------------------------|
| Dati di bilancio, 1 gennaio - 31 dicembre, già soggetto a revisione legale   | <input type="checkbox"/> | <input type="checkbox"/> | <input type="checkbox"/> |
| Dati di bilancio, 1 gennaio - 31 dicembre, dichiarati ai fini del calcolo del VAL verificati da un revisore iscritto al Registro dei revisori legali, di cui al decreto legislativo n. 39/2010   | <input type="checkbox"/> | <input type="checkbox"/> | <input type="checkbox"/> |
| Dati di bilancio originario su un periodo diverso da 1 gennaio - 31 dicembre, riclassificato ai fini del calcolo del VAL con procedura certificata da un revisore iscritto al Registro dei revisori legali di cui al decreto legislativo n. 39/2010  | <input type="checkbox"/> | <input type="checkbox"/> | <input type="checkbox"/> |
| Dati di bilancio originario redatto secondo i principi contabili internazionali (standard IAS/IFRS), riclassificato ai fini del calcolo del VAL secondo lo schema definito dall'art. 2425 c.c. con procedura certificata da un revisore iscritto al Registro dei revisori legali di cui al decreto legislativo n.39/2010 | <input type="checkbox"/> | <input type="checkbox"/> | <input type="checkbox"/> |

Per una corretta compilazione dei campi predisposti si rimanda alle FAQ disponibili sul Portale Gasivori nell'apposita sezione.

## CASO B - IMPRESA COSTITUITA NEL 2022 O, SE COSTITUITA NEGLI ANNI PRECEDENTI IL 2022, CHE RISULTI SENZA CONSUMI PER INATTIVITA' PRODUTTIVA – Compila Dichiarazione relativa all'annualità di competenza 2023

Dopo aver selezionato il pulsante "IMPRESA COSTITUITA NEL 2022 O, SE COSTITUITA NEGLI ANNI PRECEDENTI IL 2022, CHE RISULTI SENZA CONSUMI PER INATTIVITA' PRODUTTIVA – Compila Dichiarazione relativa all'annualità di competenza 2023", l'Utente potrà procedere alla compilazione della dichiarazione, la quale sarà basata sulle migliori stime dei dati di consumo ed economici dallo stesso elaborate per l'annualità 2022.

L'Utente dovrà inserire le seguenti informazioni:

**d) dati anagrafici e requisiti specifici;**

**e) dati di consumo:** basati sulle migliori stime elaborate per l'annualità 2022. Il sistema proporrà le seguenti maschere:

- stima dei consumi
- stima del dettaglio consumi

**f) dichiarazione del VAL (valore stimato).**

### 1. Dati Anagrafici e requisiti specifici

L'Utente avrà accesso alla schermata contenente il primo set di dati da inserire ai fini della dichiarazione.

Nella parte alta della schermata sono riportati i dati anagrafici della società e del rappresentante legale forniti in fase di registrazione. Questi dati sono tutti modificabili, ad eccezione della P.IVA dell'impresa.

Anagrafica Gasivori | Dichiarazioni | Controlli | PDR | Contribuzione | Aiuti di Stato

DATI ANAGRAFICI | CONSUMI 2021 | DETTAGLIO CONSUMI 2021 | CONSUMI 2019 | DETTAGLIO CONSUMI 2019 | COMPILAZIONE VAL

VERIFICA DATI INSERITI | VALIDAZIONE | FIRMA ED INVIO

### Dichiarazione

2023\_02249360351\_G\_1

Il sottoscritto

Nome: \*  Cognome: \*

nato a: \*  provincia:  nazione:

data di nascita: \*  codice fiscale: \*

in qualità di rappresentante legale o negoziante della società: \*

## Dichiarazione di verifica delle condizioni di cui all'art. 3 del decreto 21 dicembre 2021

Nella parte centrale (sotto la dicitura “DICHARA”) l'Utente dichiara le condizioni che si sono verificate ai fini dell'assegnazione della classe di agevolazione relativa all'anno di competenza (nel caso in esame 2023) selezionando i relativi flag:

consapevole che, in caso di dichiarazioni mendaci o falsità negli atti, si incorrerà nelle sanzioni penali previste dall'art. 76 del D.P.R. 445/2000 e nella decadenza dei benefici, di cui all'art. 75 del medesimo D.P.R.

**DICHARA**

che le informazioni comunicate alla Cassa per i servizi energetici e ambientali, di seguito indicate, sono fondate sulle migliori stime di produzione attuali, le quali sono state elaborate basandosi su dati disponibili veritieri.

Ai fini dell'assegnazione della classe d'agevolazione relativa all'anno di competenza **2023** si sono verificate le condizioni di cui all'art. 3 del decreto 21 dicembre 2021

Categoria dimensionale dell'impresa ai sensi della normativa vigente ed in particolare del Decreto Ministeriale 18 aprile 2005 \*

**L'impresa NON è da considerarsi impresa in difficoltà ai sensi del paragrafo 2.2 della Comunicazione della Commissione Europea C (2014) 249/01 (punti da 19 a 24) ovvero lo è diventata nel periodo dal 1° gennaio 2020 al 30 giugno 2021 ai sensi della Comunicazione della Commissione europea 2020/C 224/02 (punto 11 lett. a).**

Inoltre, nel caso in cui l'impresa, pur trovandosi in una delle condizioni previste dal punto 20 della stessa Comunicazione, faccia comunque parte di un gruppo societario più grande e abbia ricevuto dalle altre società del gruppo, ovvero dalla società controllante, un supporto economico reale e concreto, tale da poter escludere la società richiedente dalla nozione di impresa in difficoltà per effetto del punto 22, in tal caso l'impresa è tenuta a effettuare l'upload direttamente sul Portale Gasivori, attraverso la funzionalità "altri documenti" disponibile nella sezione prevista per l'invio della dichiarazione, di un'ulteriore dichiarazione per dare informazioni sulla natura del supporto ricevuto (a fini esemplificativi, ma non esaustivi: fidejussione, finanziamento infragruppo, aumento di capitale).

Impresa costituita nel 2022 o, se costituita negli anni precedenti il 2022, che risulti senza consumi per inattività produttiva

Codice ATECO prevalente indicato nella dichiarazione IVA relativa all'ultimo anno del periodo di riferimento \*

L'impresa adotta misure per l'uso efficiente dell'energia in conformità alle disposizioni del decreto legislativo 102/2014. Per la suddetta finalità:

Adotta un sistema di gestione conforme alle norme ISO 50001

È titolare di una o più diagnosi energetica conforme all'allegato 2 del medesimo decreto legislativo 102/2014, comunicate all'ENEA ai sensi dell'articolo 8, commi 1 e 5 del DM 21 dicembre 2021 ed in corso di validità

La mancata adozione delle suddette misure comporterà ai sensi e per gli effetti del comma 4, art. 8, DM 21 dicembre 2021, la perdita del beneficio ottenuto e alla sua restituzione.

In dettaglio, l'Utente può dichiarare che *si sono verificate le condizioni di cui all'art. 3 del decreto 21 dicembre 2021 selezionando il flag dedicato*, come riportato di seguito

Ai fini dell'assegnazione della classe d'agevolazione relativa all'anno di competenza **2023** si sono verificate le condizioni di cui all'art. 3 del decreto 21 dicembre 2021


L'Utente dovrà indicare la categoria dimensionale dell'impresa ai sensi della normativa vigente, attraverso lo specifico menu a tendina riportato nella seguente figura

Categoria dimensionale dell'impresa ai sensi della normativa vigente ed in particolare del Decreto Ministeriale 18 aprile 2005 \*

Attraverso il pulsante “D.M. 18-04-2005” riportato nella precedente figura, l'Utente potrà consultare il Decreto di riferimento ai fini dell'individuazione della corretta categoria dimensionale dell'impresa.

Inoltre, l'Utente dovrà dichiarare che *l'impresa NON è da considerarsi impresa in difficoltà* ai sensi del paragrafo 2.2 della Comunicazione della Commissione Europea C (2014)249/01 (punti da 19 a 24) ovvero lo è diventata nel periodo dal 1° gennaio 2020 al 30 giugno 2021 ai sensi della Comunicazione europea 2020/C224/02 (punto 11 lett. a), selezionando il flag dedicato, come di seguito riportato. Si ricorda che ai sensi della Comunicazione della Commissione europea 2020/C 224/02 (punto 11 lett. a) le imprese a forte consumo di gas naturale che al 31 dicembre 2019 non erano in difficoltà, ma lo sono diventate nel periodo successivo, non perdono il diritto all'accesso all'agevolazione.

L'impresa NON è da considerarsi impresa in difficoltà ai sensi del paragrafo 2.2 della Comunicazione della Commissione Europea C (2014) 249/01 (punti da 19 a 24) ovvero lo è diventata nel periodo dal 1° gennaio 2020 al 30 giugno 2021 ai sensi della Comunicazione della Commissione europea 2020/C 224/02 (punto 11 lett. a). Inoltre, nel caso in cui l'impresa, pur trovandosi in una delle condizioni previste dal punto 20 della stessa Comunicazione, faccia comunque parte di un gruppo societario più grande e abbia ricevuto dalle altre società del gruppo, ovvero dalla società controllante, un supporto economico reale e concreto, tale da poter escludere la società richiedente dalla nozione di impresa in difficoltà per effetto del punto 22, in tal caso l'impresa è tenuta a effettuare l'upload direttamente sul Portale Gasivori, attraverso la funzionalità "altri documenti" disponibile nella sezione prevista per l'invio della dichiarazione, di un'ulteriore dichiarazione per dare informazioni sulla natura del supporto ricevuto (a fini esemplificativi, ma non esaustivi: fidejussione, finanziamento infragruppo, aumento di capitale).

Vademecum 

Attraverso il pulsante "Vademecum", riportato nella precedente figura, l'Utente visualizzerà il "Vademecum per le dichiarazioni delle imprese che attestino di non versare in stato di difficoltà ai sensi del paragrafo 2.2 della Comunicazione C (2014) 249/01 della Commissione Europea (punti da 19 a 24) ovvero lo è diventata nel periodo dal 1° gennaio 2020 al 30 giugno 2021 ai sensi della Comunicazione europea 2020/C224/02 (punto 11 lett. a)".

Attraverso il flag "Impresa costituita nel 2022 o, se costituita negli anni precedenti il 2022, che risulti senza consumi per inattività produttiva", l'impresa dichiarerà di essere una neocostituita.

Impresa costituita nel 2022 o, se costituita negli anni precedenti il 2022, che risulti senza consumi per inattività produttiva

L'Utente dovrà, poi, dichiarare il Codice ATECO prevalente indicato nella dichiarazione IVA relativa all'ultimo anno del periodo di riferimento definito all'art. 2 del decreto 21 dicembre 2017 (nel caso in esame 2021), attraverso lo specifico campo riportato di seguito.

Codice ATECO prevalente indicato nella dichiarazione IVA relativa all'ultimo anno del periodo di riferimento \*

A seguire l'Utente dovrà altresì dichiarare di adottare misure per l'uso efficiente dell'energia in conformità alle disposizioni del DL 102/2014, flaggando l'azione adottata per la suddetta finalità:

L'impresa adotta misure per l'uso efficiente dell'energia in conformità alle disposizioni del decreto legislativo 102/2014. Per la suddetta finalità:

- Adotta un sistema di gestione conforme alle norme ISO 50001
- È titolare di una o più diagnosi energetica conforme all'allegato 2 del medesimo decreto legislativo 102/2014, comunicate all'ENEA ai sensi dell'articolo 8, commi 1 e 5 del DM 21 dicembre 2021 ed in corso di validità

La mancata adozione delle suddette misure comporterà ai sensi e per gli effetti del comma 4, art. 8, DM 21 dicembre 2021, la perdita del beneficio ottenuto e alla sua restituzione.

A partire dalla competenza 2023, qualora sia stata **posta in essere un'operazione societaria** l'Utente potrà darne evidenza selezionando il flag dedicato, riportato nella schermata sottostante:

- E' stata posta in essere la seguente operazione societaria, la quale non ha apportato modifiche al complesso dei beni aziendali, sostanziandosi solo ed esclusivamente in una modifica della P. IVA dell'impresa richiedente (sentenza TAR Lombardia 1025/2019)

Apponendo il suddetto flag si aprirà la seguente maschera:

E' stata posta in essere la seguente operazione societaria, la quale non ha apportato modifiche al complesso dei beni aziendali, sostanziandosi solo ed esclusivamente in una modifica della P. IVA dell'impresa richiedente (sentenza TAR Lombardia 1025/2019)

**Elenco Operazioni Societarie**

Tipologia di operazione societaria:  Data dell'operazione: gg/mm/aaaa  Data Effettiva: gg/mm/aaaa

Ragione sociale:  P.IVA:

| Tipologia di operazione societaria | Ragione sociale | P. Iva | Data dell'operazione | Data dell'operazione Effettiva |
|------------------------------------|-----------------|--------|----------------------|--------------------------------|
| No matching records found          |                 |        |                      |                                |

1 - 1 di 1  1

Attraverso il tasto "Aggiungi", sarà possibile inserire più operazioni societarie a cui è stata soggetta l'impresa nel periodo di riferimento.

E' stata posta in essere la seguente operazione societaria, la quale non ha apportato modifiche al complesso dei beni aziendali, sostanziandosi solo ed esclusivamente in una modifica della P. IVA dell'impresa richiedente (sentenza TAR Lombardia 1025/2019)

**Elenco Operazioni Societarie**

Tipologia di operazione societaria:  Data dell'operazione: 29/11/2022  Data Effettiva: 30/11/2022

Ragione sociale:  P.IVA:

| Tipologia di operazione societaria | Ragione sociale | P. Iva      | Data dell'operazione | Data dell'operazione Effettiva |                                  |
|------------------------------------|-----------------|-------------|----------------------|--------------------------------|----------------------------------|
| FUSIONE PER INCORPORAZIONE         | BIANCHI SPA     | 12345678901 | 29-11-2022           | 30-11-2022                     | <input type="button" value="✕"/> |
| CESSIONE RAMO D'AZIENDA            | VERDI SPA       | 12345678911 | 29-11-2022           | 30-11-2022                     | <input type="button" value="✕"/> |

1 - 1 di 1  1

Nel caso in cui all'operazione societaria dichiarata abbiano preso parte due o più aziende ulteriori rispetto all'impresa dichiarante, le P.IVA e le ragioni sociali delle stesse possono essere inserite nei relativi campi e inserite attraverso il tasto "Aggiungi".

E' stata posta in essere la seguente operazione societaria, la quale non ha apportato modifiche al complesso dei beni aziendali, sostanziandosi solo ed esclusivamente in una modifica della P. IVA dell'impresa richiedente (sentenza TAR Lombardia 1025/2019)

**Elenco Operazioni Societarie**

Tipologia di operazione societaria:  Data dell'operazione: 29/11/2022  Data Effettiva: 30/11/2022

Ragione sociale:  P.IVA:

| Tipologia di operazione societaria | Ragione sociale | P. Iva      | Data dell'operazione | Data dell'operazione Effettiva |                                  |
|------------------------------------|-----------------|-------------|----------------------|--------------------------------|----------------------------------|
| FUSIONE PER INCORPORAZIONE         | BIANCHI SPA     | 12345678901 | 29-11-2022           | 30-11-2022                     | <input type="button" value="✕"/> |
| FUSIONE PER INCORPORAZIONE         | VERDI SPA       | 12345678911 | 29-11-2022           | 30-11-2022                     | <input type="button" value="✕"/> |

1 - 1 di 1  1

Nell'ipotesi in cui l'Utente volesse richiedere, qualora soddisfatti anche i requisiti necessari per l'applicazione per l'attribuzione di una classe di agevolazione di tipo VAL.X, l'applicazione *de plano* della classe di agevolazione FAT avrà la possibilità di apporre il flag sotto riportato:

L'impresa richiede alla CSEA l'attribuzione della classe di agevolazione FAT.x di pertinenza (assegnata ai sensi di quanto disposto dall'articolo 4, comma 2, lett. b), del decreto 21 dicembre 2021) in luogo della classe di agevolazione VAL.x ad essa spettante ai sensi dell'articolo 4, comma 2, lett. a) del decreto 21 dicembre 2021. L'impresa dichiara di essere consapevole che la presente richiesta ha natura vincolante fatto salvo quanto disposto dal comma 11.8 dell'Allegato A della delibera 541/2022/R/Gas

La richiesta ha natura vincolante fatto salvo i ricalcoli relativi all'applicazione contribuzione minima dovuta dall'impresa che verranno effettuati dalla CSEA e comunicati a novembre dell'anno n+1".

Qualora si utilizzi gas naturale per usi non energetici, come definiti dal DM all'articolo 2, comma 1, lettera o), ai fini dell'applicazioni delle agevolazioni previste dall'art. 7 del medesimo DM, si dovrà apporre il relativo flag sulla specifica dichiarazione.

Apponendo il suddetto flag si aprirà la maschera sottostante e si dovrà inserire il codice PDR da cui si preleva gas naturale per usi non energetici.

L'impresa dichiara di consumare "gas per usi non energetici" come definiti dall'articolo 2, comma 1, lettera o), del DM 21 dicembre 2021 ai fini dell'applicazioni delle agevolazioni previste dall'art.7 del DM 21 dicembre 2021

**Codici PDR Anno Corrente**

Codice PDR:  Aggiungi +

Il presente elenco verrà utilizzato ai fini del comma 4 dell'art. 7 del DM 21 Dicembre 2021 Elimina tutti ✖

| Codice PDR                |  |
|---------------------------|--|
| No matching records found |  |

1 - 1 di 1 -- Indietro 1 Avanti --

L'Impresa dichiara di **non** voler richiedere l'agevolazione di cui all'art.4 del Decreto 21 Dicembre 2021

L'impresa avrà, inoltre, la facoltà di non accedere all'agevolazione ai sensi dell'art. 4 del DM. Apponendo il flag, di seguito riportato, l'azienda si vedrà applicato il solo art. 7 del DM.

L'Impresa dichiara di **non** voler richiedere l'agevolazione di cui all'art.4 del Decreto 21 Dicembre 2021

Di conseguenza non saranno richiesti i dati del VAL e del Volume d'affari ai fini IVA.

Nella sezione "Elenco Esercenti la vendita" l'Utente dovrà inserire la ragione sociale dei venditori di gas da cui l'impresa si è rifornita nell'annualità di riferimento ed il sistema autocompilarà il campo sulla base dei venditori censiti nell'anagrafica CSEA. In caso di mancata corrispondenza sarà necessario inviare una PEC segnalando la problematica riscontrata con indicazione della P.IVA e della Ragione sociale del venditore.

**Elenco Esercenti la vendita** di gas ai clienti finali da cui l'impresa si è rifornita nell'annualità di riferimento

Ragione Sociale:  Aggiungi +

Elimina tutti ✖

| Ragione Sociale      | Partita Iva          |
|----------------------|----------------------|
| --                   |                      |
| <input type="text"/> | <input type="text"/> |

-- Indietro Avanti --



## 2. Dati di consumo

In questa fase l'Utente dovrà inserire i dati stimati di consumo di gas naturale attraverso i seguenti passaggi:

- stima consumi da rete pubblica;
- stima dettaglio consumi;

Anagrafica Gasivori | Dichiarazioni | Controlli | PDR | Contribuzione | Aiuti di Stato

DATI ANAGRAFICI | CONSUMI 2022 | DETTAGLIO CONSUMI 2022 | COMPILAZIONE VAL | VERIFICA DATI INSERITI | VALIDAZIONE

FIRMA ED INVIO

### Dichiarazione - Consumi 2022

2023\_..... 1

**Stima dei consumi di gas naturale per prelievi da rete pubblica**

Quantitativo di gas naturale, ad uso energetico, acquistato sul mercato per lo svolgimento della propria attività  Sm<sup>3</sup>

Quantitativo di gas naturale, ad uso non energetico, acquistato sul mercato per lo svolgimento della propria attività  Sm<sup>3</sup>

Quantitativo di gas naturale, ad uso misto, acquistato sul mercato per lo svolgimento della propria attività  Sm<sup>3</sup>

\* Campi obbligatori

Per le modalità di compilazione delle suddette voci si rinvia al paragrafo 2 di cui al Caso A – pagina 14 e seguenti.

### 2.2 Dettaglio consumi

In questa sezione l'Utente potrà dichiarare:

- i codici PDR identificativi dei punti di prelievo di gas naturale associati alla P.IVA;
- l'elenco dei distributori e/o trasportatori di gas naturale da cui l'impresa si è rifornita nell'annualità di riferimento;
- la tipologia di utilizzo del gas prelevato dal PDR;
- la quantità di gas naturale prelevato dal singolo PDR

## Dichiarazione - Dettaglio consumi 2022

2023.

### Stima dei consumi di gas naturale per prelievi da rete pubblica

Info CSV

**Codici PDR** (identificativi dei punti di riconsegna associati alla P.IVA)

Codice PDR:  Tipologia uso gas naturale:  Gas naturale complessivo prelevato dal PDR: \*  Sm<sup>3</sup>

P.IVA Distributore/Trasportatore: \*  Distributore/Trasportatore Ragione Sociale: \*

[Aggiungi +](#)

[Carica CSV](#) [Download dati CSV](#) [Elimina tutti](#)

| Codice PDR                          | Tipologia uso gas naturale                              | Ragione Sociale Distributore/Trasportatore   | Gas naturale complessivo da PDR in distribuzione (Sm <sup>3</sup> ) | Gas naturale complessivo da PDR in trasporto (Sm <sup>3</sup> ) |
|-------------------------------------|---|--|---|---|
| --                                  |   |  |   |   |
| <input type="text" value="Codice"/> | <input type="text" value="Tipologia uso gas naturale"/> | <input type="text" value="Ragione Sociale"/> |   |   |

Per le modalità di compilazione delle suddette voci si rinvia al paragrafo 2 di cui al Caso A – pagina 15 e seguenti.

### 3. Dati ai fini del calcolo del VAL

In questa sezione, l'Utente dovrà dichiarare le voci stimate del conto economico dell'impresa per l'anno 2022 attraverso la maschera sotto riportata.

| Dati Anagrafici  |   | Consumi 2022 | Dettaglio Consumi 2022                          | Compilazione VAL | Verifica Dati Inseriti | Validazione        |
|--|---|--------------|---|------------------|------------------------|--------------------|
| <b>Dichiarazione</b>   |   |              |   |                  |                        |                    |
| <b>VALORE AGGIUNTO LORDO STIMATO</b>   |   |              |   |                  |                        |                    |
| Voci del conto economico secondo lo schema definito all'art. 2425 del Codice Civile  |   |              |   |                  |                        |                    |
| DIC 12   |   |              |   |                  |                        | Anno 2022<br>[ € ] |
| <b>A</b>   | <b>Valore della produzione</b>  |              |   |                  |                        |                    |
| 1  | Ricavi delle vendite e delle prestazioni  |              |   |                  | 1.500.000,00           |                    |
| 2  | Variazioni delle rimanenze di prodotti in corso di lavorazione, semilavorati e finiti               |              |   |                  | 0,00                   |                    |
| 3  | Variazioni dei lavori in corso su ordinazione   |              |   |                  | 0,00                   |                    |
| 4  | Incrementi di immobilizzazioni per lavori interni   |              |   |                  | 0,00                   |                    |
| 5  | Altri ricavi e proventi, con separata indicazione dei contributi in conto esercizio <sup>1</sup>    |              |   |                  | 0                      |                    |
|  | e) Ricavi e proventi diversi, di natura non finanziaria   |              |   |                  | 0                      |                    |
|  | f) Contributi in conto esercizio  |              |   |                  | 0                      |                    |
| <b>B</b>   | <b>Costi della produzione</b>   |              |   |                  |                        |                    |
| 6  | per materie prime, sussidiarie, di consumo e di merci   |              |   |                  | 0                      |                    |
| 7  | per servizi <sup>2</sup>  |              |   |                  | 0                      |                    |
| 8  | per godimento di beni di terzi  |              |   |                  | 0                      |                    |
| 11   | Variazioni delle rimanenze di materie prime, sussidiarie, di consumo e merci                        |              |   |                  | 0,00                   |                    |
| <b>Ulteriori informazioni</b>  |   |              |   |                  |                        |                    |
|  | Contributo energivori ante riforma (DM 5 aprile 2013) considerato nel calcolo delle voci precedenti |              |   |                  | 0,00                   |                    |
|  | Agevolazione energivori post riforma (DM 21 dicembre 2017) <a href="#">Scarica info</a>             |              |   |                  | 0,00                   |                    |
| <b>Valore Aggiunto Lordo (A1+A2+A3+A4+A5e+A5f+B6-B7-B8-B11-Contributo energivori ante riforma-Agevolazione energivori post riforma)</b>  |   |              |   |                  |                        |                    |
| <input type="button" value="Calcola Valore Aggiunto Lordo per ogni Anno"/>   |   |              |   |                  |                        |                    |
| <b>Valore del fatturato, pari al volume d'affari stimato ai fini IVA</b>   |   |              |   |                  |                        | 2.000.000,00       |
| <b>Attenzione</b>  |   |              |   |                  |                        |                    |
| Inserendo nella Sezione Valore Aggiunto Lordo ( VAL ) valori a/o costi pari a zero, il sottoscritto dichiara che la P.IVA esisteva nelle relative annualità, ma che i corrispondenti dati che saranno inseriti nel conto economico, ai sensi dell'art. 2425 c.c., saranno pari a zero. Non valorizzando nella Sezione VAL i campi relativi ad una o più annualità, il sottoscritto dichiara che la P.IVA non esisteva in tali annualità. |   |              |   |                  |                        |                    |
| <b>Note:</b>   |   |              |   |                  |                        |                    |
| <sup>1</sup> Con riferimento alla Voce A5 "Altri ricavi e proventi" si richiedono esclusivamente le componenti identificate dall'Organismo Italiano di Contabilità nel Principio contabile CIC 12 - Composizione e schemi del bilancio d'esercizio e di seguito riportate:   |   |              |   |                  |                        |                    |
| a) Ricavi e proventi diversi, di natura non finanziaria  |   |              |   |                  |                        |                    |
| f) Contributi in conto esercizio   |   |              |   |                  |                        |                    |
| <sup>2</sup> Alla voce B7 "Costi per servizi" sono imputate tutte le componenti di costo identificate dall'Organismo Italiano di Contabilità nel Principio contabile CIC 12 - Composizione e schemi del bilancio d'esercizio   |   |              |   |                  |                        |                    |
| * Campi obbligatori  |   |              |   |                  |                        |                    |
| <input type="button" value="Indietro"/>  |   |              | <input type="button" value="Salva e continua"/> |                  |                        |                    |

Per le modalità di compilazione delle suddette voci si rinvia al paragrafo 3 di cui al Caso A – pagina 27 e seguenti.

# Verifica dati inseriti

Dopo aver effettuato il salvataggio dei dati, l'Utente visualizzerà la schermata di riepilogo dei dati inseriti ed una serie di campi (in blu) che sono stati calcolati in base a quanto dichiarato.

Anagrafica Gasivori | Dichiarazioni | Controlli | PDR | Contribuzione | Aiuti di Stato

DATI ANAGRAFICI | CONSUMI 2022 | DETTAGLIO CONSUMI 2022 | COMPILAZIONE VAL | VERIFICA DATI INSERITI | VALIDAZIONE

FIRMA ED INVIO

### Dichiarazione

2023, G\_1

Firma digitale

Il sottoscritto \_\_\_\_\_

nato a: \_\_\_\_\_ provincia: \_\_\_\_\_ nazione: \_\_\_\_\_

data di nascita: \_\_\_\_\_ codice fiscale: \_\_\_\_\_

in qualità di rappresentante legale o negoziale della società: \_\_\_\_\_

con sede legale in: \_\_\_\_\_ città: \_\_\_\_\_ provincia: \_\_\_\_\_

regione: \_\_\_\_\_

partita IVA: \_\_\_\_\_ codice fiscale dell'impresa: \_\_\_\_\_ REA: \_\_\_\_\_

IBAN: \_\_\_\_\_ PEC: \_\_\_\_\_

contatto: \_\_\_\_\_ telefono: \_\_\_\_\_ fax: \_\_\_\_\_

consapevole che, in caso di dichiarazioni mendaci o falsità negli atti, si incorrerà nelle sanzioni penali previste dall'art. 76 del D.P.R. 445/2000 e nella decadenza dei benefici, di cui all'art. 75 del medesimo D.P.R.

**DICHIARA**

che le informazioni comunicate alla Cassa per i servizi energetici e ambientali, di seguito indicate, sono fondate sulle migliori stime di produzione attuali, le quali sono state elaborate basandosi su dati disponibili veritieri.

Ai fini dell'assegnazione della classe d'agevolazione relativa all'anno di competenza **2023** si sono verificate le condizioni di cui all'art. 3 del decreto 21 dicembre 2021

# Validazione

Successivamente alla compilazione i dati inseriti saranno verificati dal sistema e, in caso di esito positivo, l'Utente potrà procedere con l'invio della dichiarazione.

Di seguito sono elencate le condizioni affinché la dichiarazione possa essere inviata alla CSEA:

- a) il *Consumo Medio di Gas Naturale calcolato nel periodo di riferimento* deve essere uguale o superiore a 94.582 Sm3/anno
- b) il *codice ATECO prevalente* deve essere contenuto nella lista dei codici NACE dell'Allegato 1 del Decreto MITE 21 dicembre 2021

e almeno una delle seguenti condizioni

- c) l'*intensità gasivora su VAL* deve essere uguale o superiore al 20%

oppure

- d) *Intensità gasivora su Fatturato* deve essere uguale o superiore al 2%

In riferimento alle agevolazioni di cui all'art.7 del DM per le imprese che hanno flaggato "L'impresa dichiara di non voler richiedere l'agevolazione di cui all'art.4 del Decreto 21 Dicembre 2021" le condizioni affinché la dichiarazione possa essere inviata alla CSEA sono le seguenti:

1. il *Consumo Medio di Gas Naturale calcolato nel periodo di riferimento* deve essere uguale o superiore a 94.582 Sm3/anno
2. il *codice ATECO prevalente* deve essere contenuto nella lista dei codici NACE dell'Allegato 1 del Decreto MITE 21 dicembre 2021

Di seguito, si riporta un esempio di dichiarazione che non ha superato i controlli di validazione:

The screenshot displays the user interface of the CSEA declaration system. At the top, there is a navigation bar with menu items: Anagrafica Gasivori, Dichiarazioni, Controlli, PDR, Contribuzione, and Aiuti di Stato. Below this, a progress bar shows the stages of the declaration process: DATI ANAGRAFICI, CONSUMI 2021, DETTAGLIO CONSUMI 2021, CONSUMI 2019, DETTAGLIO CONSUMI 2019, and COMPILAZIONE VAL. The 'VALIDAZIONE' stage is currently active and shows a red error icon. A large red warning box is displayed, containing the following text: 'Attenzione - I dati inseriti non soddisfano i requisiti stabiliti dagli art.3 e 4 del decreto 21 dicembre 2021 - Attenzione: codice ATECO non appartenente nel Allegato1 DM 21.12.2021'. Below the warning box, the word 'Dichiarazione' is visible, followed by the ID '2023\_00385040449\_G\_1'. On the right side, another warning box states: 'Attenzione, la dichiarazione non ha superato la validazione.' and includes a 'Modifica Dichiarazione' button.

# Invio Dichiarazione

Dopo aver verificato i dati inseriti, l'Utente potrà procedere con l'ultimo passo del processo di invio on-line della dichiarazione relativo alla apposizione della firma digitale.



**ATTENZIONE:** a decorrere dalla data di apertura del Portale per l'annualità di competenza 2021, la CSEA accetterà esclusivamente dichiarazioni firmate digitalmente per la richiesta di accesso al meccanismo agevolativo. Per maggiori informazioni si rinvia all'[avviso](#) pubblicato nella pagina di login del Portale Elettrivori.

## - Firma digitale

Il sistema avviserà l'Utente che: *“I dati sono resi ai sensi degli artt. 46 e 47, D.P.R. 445/2000, con la consapevolezza che in caso di dichiarazioni mendaci o falsità negli atti, si incorrerà nelle sanzioni penali previste dal successivo art. 76 e nella decadenza dai benefici, di cui all'art. 75 del medesimo D.P.R. Le informazioni oggetto delle dichiarazioni sostitutive saranno trattate dalla CSEA esclusivamente nell'ambito del procedimento per il quale le stesse vengono prodotte, secondo quanto previsto dall'art. 13 del D.lgs. n. 196/2003 in armonia con il Regolamento dell'Unione Europea 2016/679/UE”.*

Per prevenire possibili manipolazioni CSEA si assicura che il file che viene restituito firmato dall'azienda corrisponda esattamente al file che è stato predisposto da CSEA e scaricato dall'azienda.

Per capire se il file sia stato manipolato o meno il sistema effettua il cosiddetto “hashing”, che può essere paragonato al ricavare l’“impronta digitale” del file.

Qualora l'impronta digitale sia diversa tra il file scaricato ed il file ricevuto il sistema mette la dichiarazione in stato **“NECESSITÀ D'INTEGRAZIONE”** e nella sezione **“Visualizza Esiti Controlli”** valorizza il seguente messaggio: **“Contenuto del Pdf non corrispondente”**.

### Dettaglio Controlli

Partita iva:      Ragione sociale:      Anno di competenza: 2023      Codice dichiarazione:

**1 - Controlli di legittimità**

Esito Controllo: **NECESSITA' D'INTEGRAZIONE**      Note: **Contenuto dei PDF non corrispondente**

**2 - Controlli di coerenza sui dati di consumo**

Esito Controllo: **NON CONTROLLATA**      Note:

DETTAGLI

L'utente dovrà scaricare il PDF della dichiarazione compilata sul proprio hard disk:

### Invio Dichiarazione

**Attenzione!**  
I dati sono resi ai sensi degli artt. 46 e 47 del D.P.R. 445/2000, con la consapevolezza che, in caso di dichiarazioni mendaci o falsità negli atti, si incorrerà nelle sanzioni penali previste dal successivo art. 76 e nella decadenza dai benefici, di cui all'art. 75 del medesimo D.P.R.. Le informazioni contenute nel presente modello saranno trattate dalla CSEA esclusivamente nell'ambito del procedimento per il quale le stesse vengono prodotte, ai sensi del Regolamento UE 2016/679 nonché del D.Lgs. n. 196/2003, così come modificato e integrato dal D.Lgs. n. 101/2018.

**PASSO 1**      Download PDF dichiarazione

**PASSO 2**      Carica dichiarazione firmata digitalmente

**PASSO 3**      Carica altri documenti (1)

Indietro      Invia dichiarazione

**Informazioni**  
Scaricare il PDF della dichiarazione compilata, firmare localmente il file utilizzando il dispositivo di firma digitale e poi caricare il file firmato (.p7m, pdf, etc...)  
In caso di istruzioni di non coerenza nella sezione "Carica altri documenti" è possibile caricare la documentazione necessaria alla risoluzione della non coerenza così come indicato nella "Guida alla risoluzione delle incoerenze". Si possono caricare fino a un massimo di 5 file in formato .pdf, .rar oppure .zip.  
Ogni file che dovrà essere caricato deve avere una dimensione massima di 15 Mb.

dichiarazione\_029...pdf      **SCARICARE IL PDF SUL PROPRIO HARD DISK**

Una volta scaricato sul proprio hard disk il file **.pdf può essere aperto per leggere il contenuto, ma non deve essere SALVATO**. L'operazione di salvataggio, anche nel caso in cui non sia stata apportata alcuna modifica, sovrascrive il file con una nuova informazione (es. la data di salvataggio) con la conseguenza di renderlo non più riconoscibile dal sistema; ciò comporta l'automatica attribuzione alla dichiarazione di uno stato di incoerenza.

La fase successiva consiste nel firmare digitalmente il file. Si consiglia di firmare in modalità **"CADES - p7m"** che consiste nell'"imbustare" il file in una sorta di "busta da lettera" crittografica ed autenticata. In questo caso il contenuto della busta rimane invariato. Qualora invece il file venga firmato in modalità **"PAdES pdf"** il file viene manipolato per inserire al suo interno la firma digitale. Anche in questo caso, quindi, seppur impercettibilmente all'utente, il file è modificato ed il sistema non lo riconosce come l'originario.

### Ulteriori accorgimenti

1. Ogni volta che viene scaricato il file il suo contenuto cambia poiché cambia il timestamp al suo interno. Può capitare che alcuni utenti, dopo aver scaricato il file, ne facciano firmare una versione e

successivamente ne scarichino un'altra (all'apparenza identica, ma di fatto contenente un timestamp diverso). In questo caso il file che è firmato non corrisponde all'ultimo file generato sul server. L'indicazione, quindi, è di non effettuare ulteriori download sino a quando non si sia effettuato l'upload del file firmato se non sono state apportate modifiche nelle maschere di acquisizione dei dati.

2. Il sistema effettua anche un controllo sul nome del file. In caso di molteplici download ripetuti l'utente potrebbe avere sul suo computer qualcosa del tipo ("File" è il nome del file che si sta scaricando):
  - a. File.pdf
  - b. File(1).pdf
  - c. File(2).pdf
  - d. ....etc...

In questo caso c'è il rischio di confusione. Si consiglia di cancellare tutti i file precedentemente scaricati e di effettuare nuovamente il download del file avendo cura di mantenere il nome originale e provvedere alla firma della sola ultima versione scaricata, fermo restando l'accorgimento di cui al punto precedente.

3. Qualora si utilizzi il tool di firma "Namirial FirmaCerta" assicurarsi che la configurazione della "Stamping Authority" non inserisca nell'"imbustamento" P7M l'hash del documento da firmare, che viene invece verificato dai nostri sistemi sul contenuto effettivo.

**ATTENZIONE:** Le imprese costituite nel 2022 o, se costituite negli anni precedenti il 2022, che risultino senza consumi per inattività produttiva **dovranno, inoltre, effettuare il download della Dichiarazione di impegno** (cliccando sul pulsante indicato dalla freccia verde) **e poi caricare il medesimo file** (cliccando sul pulsante indicato dalla freccia rossa) **compilato e firmato digitalmente, allegando allo stesso la Relazione di stima redatta.**

#### Invio Dichiarazione

**Attenzione!**  
I dati sono resi ai sensi degli artt. 46 e 47 del D.P.R. 445/2000, con la consapevolezza che, in caso di dichiarazioni mendaci o falsità negli atti, si incorrerà nelle sanzioni penali previste dal successivo art. 76 e nella decadenza dai benefici, di cui all'art. 75 del medesimo D.P.R.  
Le informazioni oggetto delle dichiarazioni sostitutive saranno trattate dalla CSA esclusivamente nell'ambito del procedimento per il quale le stesse vengono prodotte, secondo quanto previsto dall'art. 13 del D.Lgs. n. 196/2003 in armonia con il Regolamento dell'Unione Europea 2016/679/UE

PASSO 1

PASSO 2

PASSO 3

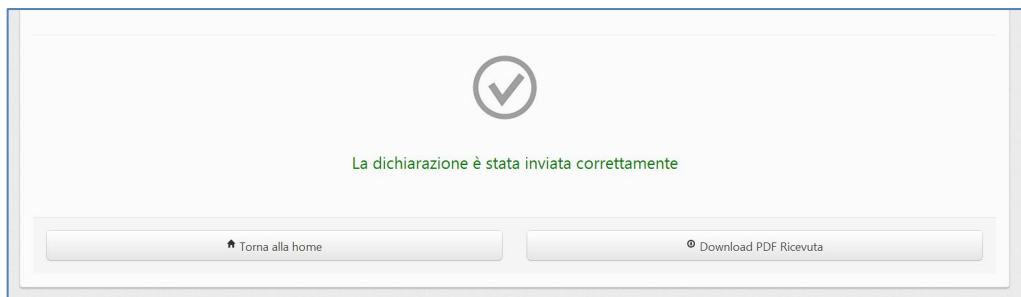
PASSO 4

**Informazioni**  
Scaricare il PDF della dichiarazione compilata, firmare localmente il file utilizzando il dispositivo di firma digitale e poi caricare il file firmato (p7m, pdf, etc...)



Dopo aver effettuato l'upload dei file richiesti, l'Utente completerà l'operazione cliccando sul tasto "Invia dichiarazione".

A questo punto la dichiarazione è stata correttamente inviata come mostrato dal seguente messaggio di conferma.



Completato l'invio definitivo, il sistema permette all'Utente di scaricare una ricevuta che certifica esclusivamente che l'impresa ha concluso correttamente la procedura di invio della dichiarazione.

Nella ricevuta sono riportate le seguenti informazioni:

- codice di spedizione identificativo della ricevuta;
- data e ora di invio della dichiarazione;
- nome del Rappresentante legale o negoziale;
- nome della Società, Partita Iva e Codice ATECO dell'impresa;
- consumo medio di gas naturale nel periodo di riferimento;
- intensità gasivora su VAL definita all'art. 5 del decreto 21 dicembre 2021;
- intensità gasivora su Fatturato definita all'art. 5 del decreto 21 dicembre 2021.

Dalla "Home" dell'Anagrafica Gasivori l'Utente potrà visualizzare le dichiarazioni compilate, scaricare il PDF firmato o la ricevuta di invio oppure richiedere un'eventuale rettifica.

| Stato | Anno Censimento | Anno Riferimento | Codice | Ragione Sociale | Partita iva | Classe Agevolazione | Data creazione      | Data ultima modifica | Data invio          | Numero progressivo | Firma Inviata | Firma Digitale | Impresa di nuova costituzione per l'anno di competenza | Azioni |
|-------|-----------------|------------------|--------|-----------------|-------------|---------------------|---------------------|----------------------|---------------------|--------------------|---------------|----------------|--|--------|
| 4     | 2023            | 2023             |        |                 |             |                     | 04/10/2022 16:14:07 | 04/10/2022 16:19:31  | 04/10/2022 16:17:05 | 2                  | SI            | SI             | NO   |        |

1 elementi

**Legenda**

- NON VERIFICATA
- CONTROLLI PARZIALI
- VALIDATI CONTROLLI DI LEGITTIMITA'
- VALIDATI CONTROLLI DI COERENZA SUI DATI DI CONSUMO
- NECESSITA' D'INTEGRAZIONE
- VALIDATA
- CONTROLLI NON SUPERATI
- SCARTATA
- RETTIFICATA
- DECADUTA

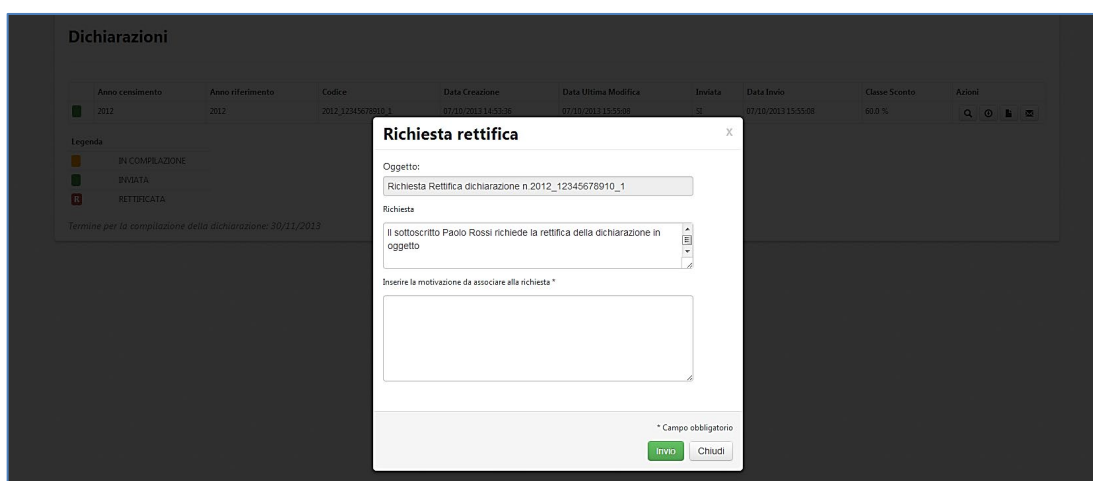
# Rettifica della dichiarazione

Dopo aver effettuato l'invio della dichiarazione, i dati in essa contenuti non saranno più direttamente modificabili. Per poter modificare la dichiarazione inserita, bisognerà richiedere una rettifica.

Per richiedere la rettifica di una dichiarazione precedentemente inviata, dalla "Home", come evidenziato in figura, l'Utente potrà selezionare l'apposito tasto in corrispondenza della dichiarazione da rettificare.



Selezionato il tasto per la rettifica, comparirà un pop-up attraverso il quale l'Utente potrà specificare la motivazione per la quale sta richiedendo una rettifica.



Dopo aver specificato la motivazione, si potrà procedere con l'invio della richiesta.

La richiesta di rettifica sarà verificata e validata dalla CSEA. A seguito dell'approvazione della rettifica verrà inviata una PEC di conferma e un duplicato della dichiarazione originale sarà disponibile per la modifica dell'Utente nella "Home" (figura in basso).

| Dichiarazioni |                 |                  |                    |                     |                      |         |                     |        |
|---------------|-----------------|------------------|--------------------|---------------------|----------------------|---------|---------------------|--------|
|               | Anno censimento | Anno riferimento | Codice             | Data Creazione      | Data Ultima Modifica | Inviata | Data Invio          | Azioni |
|               | 2012            | 2012             | 2012_12345678910_2 | 17/10/2013 11:19:07 | 17/10/2013 11:19:07  | NO      |                     |        |
|               | 2012            | 2012             | 2012_12345678910_1 | 16/10/2013 18:16:45 | 17/10/2013 11:19:07  | SI      | 16/10/2013 18:20:42 |        |

**Legenda**

- IN COMPILAZIONE
- INVIATA
- RETTIFICATA

L'Utente avrà, quindi, a disposizione 15 giorni dall'abilitazione della rettifica per modificare i dati ed inviare alla CSEA la nuova dichiarazione seguendo i passi visti in precedenza. Trascorsi 15 giorni l'utente riceverà una

PEC di sollecito con un termine perentorio di 60 giorni, dalla ricezione della comunicazione, per effettuare la rettifica della dichiarazione trascorsi i quali, qualora permanga ancora l'inadempimento, la dichiarazione assumerà lo stato di decaduta, che comporterà la cancellazione dall'elenco e il recupero delle eventuali somme già erogate per il medesimo anno.

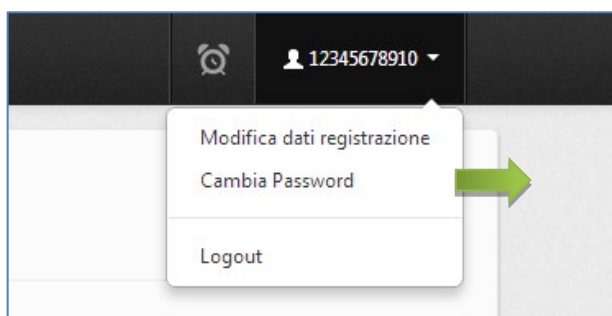
## Altre Funzionalità

Di seguito sono illustrate le funzionalità di supporto per l'Utente:

- Cambio Password;
- Richiesta Credenziali;
- Richiesta mail di attivazione;
- PDR;
- Visualizzazione delle non conformità e/o incoerenze;

### Cambio Password

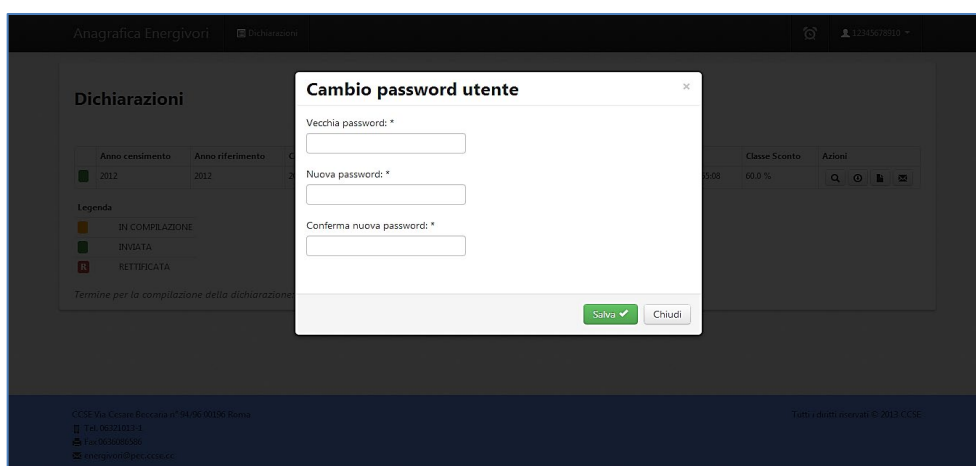
Effettuato l'accesso al sistema, l'Utente potrà in qualsiasi momento cambiare la password inserita in fase di registrazione fornendone una nuova che sarà utilizzata per i successivi accessi.



Per cambiare la password, selezionare "Cambia Password" come evidenziato nella precedente figura.

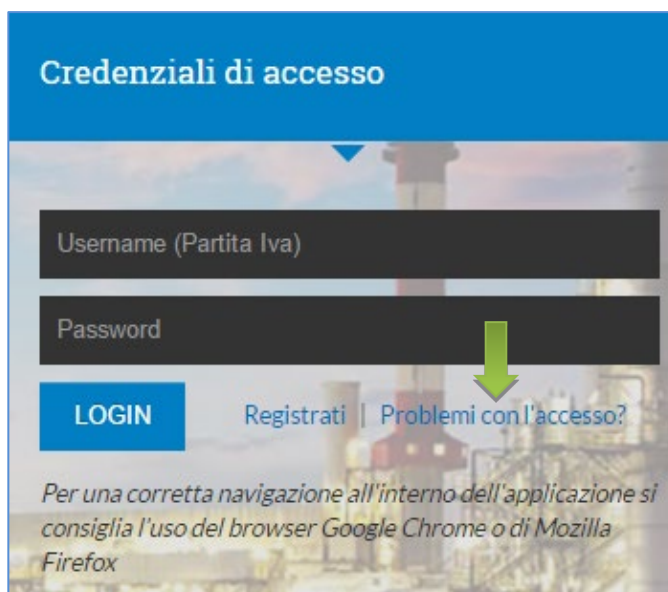
Comparirà il pop-up mostrato in basso nel quale l'Utente dovrà inserire i seguenti campi:

- Attuale password utilizzata per accedere al sistema;
- Nuova Password;
- Conferma nuova password.



## Richiesta Credenziali

Cliccando sul pulsante “*Problemi con l’accesso?*” l’Utente accede alla funzionalità che gli permette di ricevere le credenziali da utilizzare per effettuare l’accesso al sistema. Inserendo la partita IVA, le credenziali saranno inviate all’indirizzo PEC fornito in fase di registrazione.



Credenziali di accesso

Username (Partita Iva)

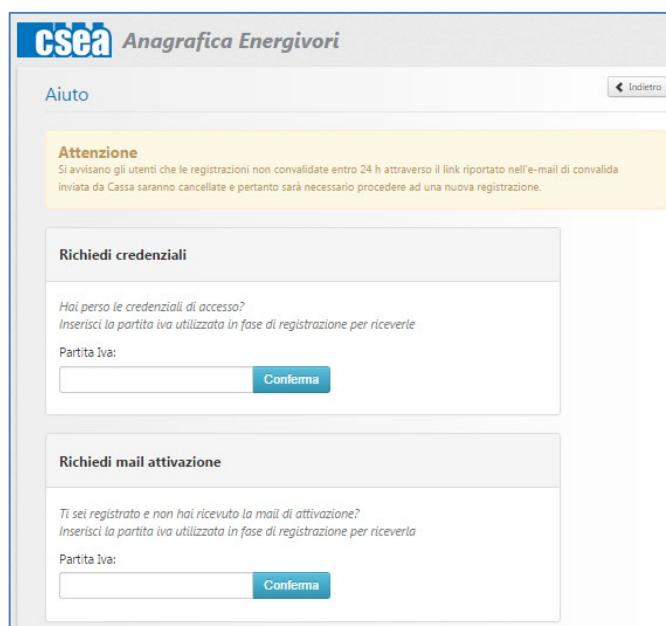
Password

LOGIN Registrati Problemi con l’accesso?

Per una corretta navigazione all'interno dell'applicazione si consiglia l'uso del browser Google Chrome o di Mozilla Firefox

## Richiesta mail di attivazione

Come già visto precedentemente, la procedura di registrazione si conclude con l’invio di una mail contenente un link da utilizzare per attivare l’account per poi poter accedere al sistema. Qualora non si sia ricevuta la suddetta mail, basterà inserire la partita IVA e la mail di attivazione sarà di nuovo inviata all’indirizzo PEC fornito in fase di registrazione.



csea Anagrafica Energivori

Aiuto < Indietro

**Attenzione**  
Si avvisano gli utenti che le registrazioni non convalidate entro 24 h attraverso il link riportato nell'e-mail di convalida inviata da Cassa saranno cancellate e pertanto sarà necessario procedere ad una nuova registrazione.

**Richiedi credenziali**

Hai perso le credenziali di accesso?  
Inserisci la partita iva utilizzata in fase di registrazione per riceverle

Partita Iva:  Conferma

**Richiedi mail attivazione**

Ti sei registrato e non hai ricevuto la mail di attivazione?  
Inserisci la partita iva utilizzata in fase di registrazione per riceverla

Partita Iva:  Conferma

## PDR

Effettuato l'accesso al sistema, premendo su "PDR", l'Utente potrà visualizzare per ogni anno in cui l'impresa ha presentato la dichiarazione, i dati di misura forniti alla CSEA dagli Esercenti il servizio di distribuzione di competenza (Distributore) e/o di trasporto per tutti i PDR dichiarati dall'impresa.

| Anno Competenza        | Anno del periodo di riferimento | Codice PDR | Utilizzo           | Ragione Sociale Distributore/Trasportatore | Gas naturale complessivo [Sm³] |                      |
|------------------------|---------------------------------|------------|--------------------|--|--------------------------------|----------------------|
| 2023<br>IT001E00000001 | 2022                            | BG123456   | Uso energetico     | Centria srl                                | 1.500.000                      | Visualizza Dettaglio |
| 2023<br>IT001E00000001 | 2022                            | 789456     | Uso non energetico | Centria srl                                | 1.500.000                      | Visualizza Dettaglio |

Per visualizzare informazioni più dettagliate sui dati di consumo forniti dal Distributore/Trasportatore dovrà selezionare il tasto "Visualizza Dettaglio" in corrispondenza dell'anno e del PDR d'interesse.

Sarà quindi visualizzata la pagina sotto riportata con il dettaglio mensile dei dati di consumo.

| Anno | Mese | Giorni Mese | Codice PDR | Gas naturale complessivo prelevato sul PDR | Gas naturale 0 - 120 [Sm³] | Gas naturale 121 - 480 [Sm³] | Gas naturale 481 - 1.560 [Sm³] | Gas naturale 1.561 - 5.000 [Sm³] | Gas naturale 5.001- 80.000 [Sm³] | Gas naturale 80.001- 200.000 [Sm³] | Gas naturale oltre 200.000 [Sm³] |
|------|------|-------------|------------|--|----------------------------|------------------------------|--------------------------------|----------------------------------|----------------------------------|------------------------------------|----------------------------------|
|------|------|-------------|------------|--|----------------------------|------------------------------|--------------------------------|----------------------------------|----------------------------------|------------------------------------|----------------------------------|

## Visualizzazione delle non conformità e/o incoerenze

Tramite il Portale Gasivori è possibile prendere visione delle non conformità e/o incoerenze riscontrate dalla CSEA nel corso dello svolgimento dei controlli di legittimità e coerenza, previsti all'art. 10 dell'Allegato A alla deliberazione 541/2022/R/GAS, secondo le seguenti modalità:

- 1) aprendo la dichiarazione a cui è stato assegnato lo stato "Necessità di integrazione" e "Controlli non superati" e, successivamente, accedendo alla sezione "Visualizza Esiti Controlli". **Nella medesima pagina sarà, altresì, possibile effettuare il download della nuova Guida alla risoluzione delle incoerenze.**

**Dichiarazione** 2018\_

Il sottoscritto |

nato a:  provincia:  nazione:

data di nascita:  codice fiscale:

in qualità di rappresentante legale o negoziante della società:

con sede legale in  città:  provincia:

regione:

partita IVA:  codice fiscale dell'impresa:  REA:

IBAN:  PEC:

contatto:  telefono:  fax:

consapevole che, in caso di dichiarazioni mendaci o falsità negli atti, si incorrerà nelle sanzioni penali previste dall'art. 76 del D.P.R. 445/2000 e nella decadenza dei benefici, di cui all'art. 75 del medesimo D.P.R.

**DICHIARA**

che i dati comunicati alla Cassa per i servizi energetici e ambientali e di seguito indicati sono veritieri.

Ai fini dell'assegnazione della classe d'aevoazione relativa all'anno di competenza si sono verificate le condizioni di cui all'art. 3 del

**Riepilogo**

Anno competenza: **2018**

Classe Agevolazione:

Data invio:

Codice invio: **2018**

Allegati:

| Tipo                 | Dim. |
|----------------------|------|
| Nessun file allegato |      |

Stato dei controlli: **CONTROLLI NON SUPERATI**

Download PDF Ricevuta

Download Guida alla risoluzione delle incoerenze CLICCA QUI PER SCARICARE GUIDA

Visualizza Esiti Controlli CLICCA QUI PER VISUALIZZARE INCOERENZE

2) accedendo alla sezione "Controlli" dal menu principale, cercando la dichiarazione di interesse e selezionando la sezione "Visualizza Esiti Controlli"



Filtri ricerca

Anno:  Partita iva:

| Codice Dich. | Anno | Partita iva | Ragione Sociale | Controlli di legittimità | Controlli di coerenza sui dati di consumo |  |
|--------------|------|-------------|-----------------|--------------------------|---|--|
| 2018_        | 2018 |             |                 | SUPERATI                 | NON SUPERATI                              |  |

CLICCA QUI PER VISUALIZZARE ESITI CONTROLLI

Si comunica che:

- qualora l'azienda riscontri di aver erroneamente dichiarato un dato di consumo e/o contabile nella dichiarazione avente annualità di competenza  $n$  o in dichiarazioni precedenti, dovrà richiedere la rettifica della dichiarazione riportante il dato non corretto. Successivamente, **in fase di "Firma ed invio" di ciascuna rettifica richiesta**, l'azienda dovrà, ove necessario ai sensi della nuova Guida alla risoluzione delle incoerenze, caricare direttamente sul Portale Gasivori, nell'apposita sezione "Carica altri documenti" i chiarimenti e la relativa documentazione di supporto.

**Invio Dichiarazione**

**Attenzione!**  
I dati sono resi ai sensi degli artt. 46 e 47, D.P.R. 445/2000, con la consapevolezza che, in caso di dichiarazioni mendaci o falsità negli atti, si incorrerà nelle sanzioni penali previste dal successivo art. 76 e nella decadenza dai benefici, di cui all'art. 75 del medesimo D.P.R..  
Le informazioni contenute nel presente modello saranno trattate dalla CSEA esclusivamente nell'ambito del procedimento per il quale le stesse vengono prodotte, ai sensi del D.Lgs. n. 101/2018 e del Regolamento UE 2016/679

**PASSO 1**  
Download PDF dichiarazione

**PASSO 2**  
Carica dichiarazione firmata manualmente

**PASSO 3**  
Carica documento di riconoscimento

**PASSO 4**  
Carica altri documenti (1)

**Informazioni**  
Scaricare il PDF della dichiarazione compilata e stampare il documento.  
Firmare manualmente il documento, successivamente procedere con la scansione dello stesso per poi caricare il file pdf prodotto insieme alla copia di un documento di riconoscimento in corso di validità del rappresentante legale o negoziante.  
In caso di istruttorie di incoerenza nella sezione "Carica altri documenti" è possibile caricare la documentazione necessaria alla risoluzione dell'incoerenza così come indicato nella "Guida alla risoluzione delle incoerenze". Si possono caricare fino a un massimo di 5 file in formato pdf, .rar oppure .zip.  
Ogni file dovrà essere caricato deve avere una dimensione massima di 15 Mb.

**CLICCA QUI PER CARICARE SUL PORTALE I DOCUMENTI NECESSARI PER LA RISOLUZIONE DELL'INCOERENZA**

**ATTENZIONE:** il mancato caricamento sul Portale Gasivori, in fase di invio della rettifica, della documentazione necessaria al superamento delle incoerenze riscontrate impedisce lo svolgimento da parte della CSEA di ulteriori controlli e comporta la necessità che l'impresa rettifichi nuovamente la dichiarazione.

- qualora l'azienda riscontri di aver correttamente dichiarato i dati di consumo indicati, dovrà trasmettere i chiarimenti e la relativa documentazione di supporto tramite PEC a [energivori@pec.csea.it](mailto:energivori@pec.csea.it) e attendere successive indicazioni da parte della CSEA sul prosieguo dell'istruttoria.